


TECHO — BLOC

# L'art du terrain







# Créer des liens

Dans le monde rapide d'aujourd'hui, où les écrans et les distractions numériques dominent souvent nos vies, nous aspirons à des liens authentiques et à un véritable sens de la communauté. Autrefois, le terme "voisin" avait une signification plus profonde que le simple fait de partager une rue. C'était une époque où nos cours arrières n'étaient pas de simples parcelles de terrain ; c'étaient des espaces où nous nous réunissions, où nous nous rapprochions et où nous créions des souvenirs. C'était l'époque où la cour arrière était le cœur battant de nos vies sociales et de nos communautés.

Chez Techo-Bloc, nous sommes spécialisés dans la création d'expériences. Notre mission est d'encourager ce sens de la communauté par le biais d'espaces extérieurs qui servent de catalyseurs pour la connexion. Nous créons des designs qui invitent les voisins à s'arrêter pour discuter, des cours arrière qui vous permettent d'inviter et de recevoir, ou de donner à vos enfants un espace à explorer et où y jouer. Avec un éventail de couleurs, de textures et de motifs, nos produits offrent des possibilités illimitées pour transformer votre espace extérieur en un lieu qui vous est propre, tout en favorisant les connexions et en cultivant les relations.

En explorant le potentiel créatif de votre espace extérieur, n'oubliez pas qu'il s'agit de bien plus qu'une simple cour — c'est un tableau qui vous permet d'exprimer votre style unique et de favoriser les relations. Redécouvrons la joie de partager des moments précieux avec nos amis, notre famille et nos voisins. Ensemble, faisons en sorte que la cour arrière redevienne l'épicentre de nos communautés.

**Nous vivons pour créer des designs. Des souvenirs. Des liens.**

# Table des matières

## 06

### S'INSPIRER

06 Tendances

## 32

### DÉCOUVRIR

- 34 Nos piliers du design
- 38 Mosaïques
- 44 Technologies exclusives
- 46 Avantages des pavés perméables
- 48 Outils de planification

## 50

### DALLES

- 52 Aberdeen
- 54 Blu 60 mm Lisse
- 56 Blu 60 mm Ardoise
- 58 Borealis
- 60 Everest
- 62 Hexa 60 mm
- 63 Inca
- 64 Industria
- 65 Industria Flora
- 66 Ocean Grande
- 67 Travertina Brut
- 68 Para
- 70 Sandstone **(NOUVEAU)**
- 72 Maya dalle de sentier
- 73 Borealis dalle de sentier
- 74 Blu 45 mm système de recouvrement
- 74 Venetian système de recouvrement
- 75 Pacifique système de recouvrement

## 76


### PAVÉS

- 78 Antika
- 79 Aquastorm
- 80 Blu 80 mm Lisse
- 82 Blu 80 mm Ardoise
- 84 Diamant
- 85 Hexa 100 mm
- 86 Eva Ardoise & Lisse **(NOUVEAU)**
- 87 Hydra
- 88 Industria
- 90 Linea
- 91 Mika
- 92 Mista
- 93 Pure
- 94 Sleek
- 96 Squadra
- 97 Valet
- 98 Travertina Brut
- 99 Victorien
- 100 Villagio
- 102 Westmount

## 104

### ACCESSOIRES D'EXTÉRIEUR

- 106 Foyer Raffinato
- 107 Lumi bol à feu
- 108 Foyer Brandon
- 110 Foyer Prescott
- 111 Foyer Valencia
- 112 Foyer Manchester
- 113 Accessoires et brûleurs



# 114

## BORDURES


- 116 Borealis
- 117 Avignon
- 117 Brandon
- 118 Pietra
- 118 Raffinato
- 119 Röcka



# 120

## MURS

- 122 Fascia Iconic
- 123 Fascia Rosemont
- 124 Borealis
- 126 Brandon
- 127 Graphix
- 128 G-Force
- 129 Prescott
- 130 Mini-Creta Architectural
- 132 Raffinato
- 134 Röcka
- 135 Semma
- 136 Skyscraper
- 137 Travertina Brut



# 138


## COURONNEMENTS

- 140 Charte de compatibilité
- 142 Sandstone **NOUVEAU**
- 143 Limestone
- 144 Bali Travertina Brut
- 144 Arrondi
- 145 Arrondi Grande
- 145 Portofino
- 146 Architectural
- 146 Brandon
- 147 Graphix
- 147 Piedimonte
- 148 Raffinato **NOUVEAU**
- 149 Travertina Brut
- 149 York

# 150

## MARCHES

- 152 Borealis
- 153 Maya
- 154 Raffinato
- 155 Röcka
- 156 Sandstone **NOUVEAU**
- 157 York



# 158


## RESSOURCES

- 158 Coordination des couleurs
- 160 Garantie

## LÉGENDE

- NOUVEAU** Printemps 2024
- D** Collection Dry Cast
- W** Collection Wet Cast
- P** Collection Pierre Naturelle
- R** Résistant au sel de déglacage
- P** Perméable
- HD<sup>2</sup>**
- K** Klean-Bloc

Pour une allure authentique, chaque option de couleur est composée de tons clairs et foncés. La présence d'ingrédients naturels dans la recette de fabrication donne une variété de tons, de veines et de textures d'une pierre à l'autre. Les échantillons de couleurs sont à titre indicatif. Les couleurs réelles peuvent varier.



# Tendances

## Redéfinir les espaces extérieurs

Nichée au bord d'une plage immaculée, cette cour arrière moderne est un exemple typique de design contemporain. Le jeu de pavés Industria Triangle beiges et gris allie l'esthétique moderne à la tranquillité de la côte. Ce motif complexe ajoute une dimension artistique à l'espace, en complément de la beauté naturelle du bord de mer. Un foyer sur mesure Graphix constitue le cœur de l'espace, créant une ambiance chaleureuse et prolongeant l'utilisation de la cour pendant les soirées plus fraîches.



👉 Découvrir ce projet

📍 BIG STAR LAKE, MI, É.-U.



↑ Pavé Industria Triangle en Beige Crème et Nickel Grisé, dalle Industria 600 × 600 en Nickel Grisé, pavé Squadra en Noir Onyx, mur Graphix en Nickel Grisé et Beige Crème et couronnement Raffinato en Nickel Grisé.





↑ Dalle Everest en Nickel Gris  et dalle Blu dimensions vari es en Gris Calcaire

↓ Dalle Everest en Gris Calcaire et Nickel Gris 



STATEN ISLAND, NY,  .-U.

## Le retour du damier

  LINCROFT, NJ,  .-U.

Dans le domaine de l'am nagement ext rieur, un motif intemporel conna t une r surgence moderne: le damier. Les dalles textur es Everest qui imitent bien la pierre naturelle, sont   la base de cette tendance. Le charme qu'elles apportent cr e un contraste convaincant avec les insertions de gazon luxuriant. Le r sultat est une fusion harmonieuse de la texture des produits de b ton et de la nature.

  D couvrir ce produit








# Petit espace, grand impact

📍 KIPLING, ON, CA

Créer une impression durable dans un espace limité peut être un défi, mais la réponse réside dans l'impact remarquable des grandes dalles Para présentées en trois formats. En opposant astucieusement des dalles noires audacieuses et des dalles d'un gris clair doux, cette conception permet de créer des espaces distincts; salle à manger et détente. Le résultat est un mélange de fonction et de style, qui montre que même les arrière-cours les plus douillettes peuvent devenir un canevas pour de grandes idées de design.

 Découvrir ce produit



# Luxe discret

📍 GRAND MONTRÉAL, QC, CA

Dans le monde de l'aménagement extérieur, un équilibre délicat entre les formats et la couleur peut transformer une arrière-cour. Ici, les dalles Industria 900 beiges plus grandes que nature occupent le devant de la scène, posant les bases d'une toile grandiose et accueillante. Cependant, ce sont les petites insertions linéaires à chevrons merlot de pavés Westmount qui ajoutent une touche de classe et de sophistication, créant un contraste saisissant de dimensions et de couleurs.

👉 Découvrir ce projet



↑ Pavé Westmount en Merlot





↑ Pavé Westmount en Merlot, Industria série 900 en Beige Crème -  
Mur Raffinato Noir Onyx et couronnement Raffinato en Beige Crème



↑ Dalle Travertina Brut en Ivoire et dalle et mur Borealis en Pin Cendré

# Finitions naturelles

📍 FISHERS, IN, É.-U.

Les dalles texturées Travertina Brut imitent avec art le travertin rustique au milieu d'un gazon synthétique, ce qui confère un charme intemporel à l'ensemble. Les murs Borealis, qui rappellent la chaleur et le caractère du bois naturel, mettent en valeur les éléments personnalisés - une cuisine sur mesure, un foyer et de grandes jardinières. Cette oasis spacieuse et nécessitant peu d'entretien prouve que les grands projets peuvent être à la fois beaux et pratiques.

➤ Découvrir ce projet



↑ Mur Borealis en Pin Cendré





📍 GRAND MONTRÉAL, QC, CA

↑ Pavé Aquastorm en gris avec gazon

## Des choix verts pour un design grandiose

Allier la durabilité et l'esthétique, pour révéler la beauté d'un mode de vie responsable. Les pavés perméables de l'allée réduisent le ruissellement et les polluants, tout en ajoutant une touche de verdure. Des jardins comestibles ornent l'escalier qui attire le regard, offrant une entrée grandiose et respectueuse de l'environnement. Les dalles du patio, ornées de motifs floraux texturés et bordées d'un gazon luxuriant, illustrent la fusion de la beauté et des choix écologiques.


👉 Découvrir ce projet



📍 TENAFLY, NJ, É.-U.

↑ Mur et couronnement Raffinato et pavé Industria 300 × 100 en Noir Onyx





📍 INTERLAKEN, NJ, É.-U.

↑ Dalle Industria Flora en Nickel Grisé, pavé Squadra en Noir Onyx



## Tissage artistique à l'extérieur

📍 GRAND MONTRÉAL, QC, CA

Cette arrière-cour présente deux mosaïques remarquables. On a opté pour un effet tissé spectaculaire créé par le contraste entre les petits pavés texturés Valet et les grandes dalles lisses Blu Grande. Ce jeu rythmique rehausse non seulement l'attrait visuel, mais ajoute également une dimension tactile à la cour. La seconde présente un motif à chevrons semblable à celui du bois et comporte un élément de feu personnalisé qui ajoute de la chaleur à l'espace extérieur.



↑ Dalle Blu Grande en Beige Crème, pavé Valet en Brun Châtaigne, pavé Travertina Brut en Ivoire et marche Raffinato en Beige Crème



↓ Dalle Borealis en Brandy Noisette et Pin Cendré avec mur Borealis en Pin Cendré




# Contraste de formes audacieux

📍 NEW LENOX, IL, É.-U.


L'aménagement de cette arrière-cour met l'accent sur des contrastes saisissants. Un damier classique de dalles Industria présente deux tons de gris avec du Noir Onyx, tandis qu'une mosaïque adjacente prend une tournure moderne avec les pavés contrastés Hexa. Ces choix audacieux ajoutent une touche géométrique et créent un espace extérieur attrayant sur le plan architectural.

 [Découvrir ce projet](#)






↑ Dalle Blu dimensions variées HD<sup>2</sup> Lisse en Nickel grisé, dalle Industria 600 × 600 HD<sup>2</sup> Lisse en Nickel grisé, Gris Calcaire et Noir Onyx, dalle Hexa en Noir Onyx et Nickel Grisé, mur Raffinato en Nickel grisé et couronnement Piedimonte en Riviera et Noir Onyx






[Découvrir ce projet](#)


**MONTE SERENO, CA, É.-U.**


 Dalle Hexa et dalle Para en Nickel Grisé




 Dalle Diamant et dalle Hexa en Nickel Grisé



**MORGAN HILL, CA, É.-U.**


## Design linéaire


L'aménagement extérieur moderne met l'accent sur les lignes épurées et les matériaux innovants. Les bandes contrastées de pavés Diamant et de gazon, ainsi que les pavés à grande échelle Sleek avec des insertions de gazon, créent un visuel saisissant. Les structures de pergola modernes, les sièges et le foyer installés sur des dalles Hexa et les grandes dalles lisses Para ponctuent un espace à l'esthétique contemporaine.


[Découvrir ce projet](#)



 [Découvrir ce produit](#)

 **LONG BRANCH, NJ, É.-U.**

 Pavé Sleek en Nickel Grisé



📍 CHATHAM, NJ, É.-U.

↑ Pavé Westmount en Noir Onyx et Gris Calcaire





↑ Pavé Westmount en Noir Onyx et Gris Calcaire, dalle Para en Nickel Grisé et couronnement Graphix en Nickel Grisé

# Esthétique maximaliste

📍 UPPER SADDLE RIVER, NJ, É.-U.

Le maximalisme est au cœur de l'aménagement extérieur grâce à l'utilisation stratégique de petits pavés linéaires Westmount pour créer des lignes contrastées. Lorsqu'ils sont disposés de manière réfléchie, ils donnent une direction. Dans l'allée, ils créent une entrée imposante, tandis que lorsqu'ils sont appliqués en bord de piscine et au foyer en contrebas, ils ouvrent la voie aux invités et relient les espaces.

 Découvrir ce projet





📍 CHESTER SPRING, PA, É.-U.

↑ Pavé Blu 6 × 13 en Gris Calcaire et pavé Squadra en Gris Calcaire et Noir Onyx

## Des courbes créatives

L'intégration de courbes douces dans les espaces extérieurs à l'aide de pavés Squadra introduit une dimension harmonieuse et invitante. Ces arcs et contours subtils améliorent non seulement l'esthétique, mais invitent également au mouvement en créant une atmosphère fluide et organique.



↑ Pavé Squadra en Noir Onyx et Gris Calcaire

👉 Découvrir ce produit



↑ Découvrir ces produits

📍 OXFORD, CT, É.-U.

↑ Dalle Blu Grande HD<sup>2</sup> Lisse en Gris Calcaire avec pavé Squadra en Gris Calcaire et Noir Onyx



📍 DEARBORN, MI, É.-U.

↑ Dalle Blu Grande, mur et marche Raffinato en Nickel Grisé

THORNHILL, ON, CA




↑ Dalle Blu Grande en Nickel Grisé

## Éclairage extérieur

Améliorez votre aménagement paysager grâce à un éclairage extérieur stratégique et à des éléments de feu. Éclairez les piliers couronnés de flammes, accentuez la verdure luxuriante ou illuminez les allées menant aux sièges d'extérieur. En intégrant judicieusement ces éléments, la combinaison crée une atmosphère invitante et haut de gamme, transformant votre espace de vie extérieur.

 Découvrir ce projet





## Esthétique européenne

📍 STATEN ISLAND, NY, É.-U.

Rendez hommage aux éléments de design classiques d'inspiration européenne dans votre jardin. Des mosaïques inspirées des pavés aux lignes audacieuses et luxueuses, aux meubles de style européen; chaque détail est méticuleusement choisi pour refléter une élégance intemporelle. Ces éléments s'harmonisent magnifiquement avec les portes en arches, créant ainsi un espace extérieur cohérent et sophistiqué.

 Découvrir ce projet



↑ Dalle Para en Nickel Grisé, marche Raffinato en Nickel Grisé, pavé Valet en Noir Onyx et pavé Squadra en Gris Calcaire



# Découvrir

Du choix des bons produits jusqu'à la manière de les combiner. Améliorez votre design grâce à nos conseils pour vous démarquer. Valorisez vos futurs espaces extérieurs de manière créative et durable en exploitant les derniers outils et les plus récentes technologies.






- 34 Nos piliers du design
- 38 Mosaïques
- 44 Technologies exclusives
- 46 Avantages des pavés perméables
- 48 Outils de planification

# Le terrain de jeu du design

## 1. Choisissez votre couleur préférée

Vos nuances préférées sont offertes dans de multiples collections, vous permettant de créer agencements et contrastes comme bon vous semble. Consultez la charte de couleurs en page 158 pour voir la disponibilité des produits selon vos choix.

➤ Découvrir nos couleurs



Les échantillons de couleurs sont à titre indicatif.  
Les couleurs réelles peuvent varier.

## 2.

# Quelle texture préférez-vous ?

Ces textures créent de superbes jeux d'apparences avec des surfaces allant de finis super lisses à des textures ultra-complexes, préservant l'illusion même au toucher.

### COLLECTION STANDARD



Face Éclatée



Lisse



Ardoise



Bois



Travertin Brossé



Ardoise



### HD<sup>2</sup>

Vague d'Océan



Meulé



Granitex



Lisse



Ardoise



Pierre Naturelle



### 3.

## La polyvalence dans votre espace


Il est toujours important de respecter l'échelle. De grandes pierres conviennent à de vastes espaces, alors que les plus petites sont idéales pour créer des contours ou des mosaïques.



4.


## Créer avec des formes

Bien plus que de simples pierres carrées, les pavés se taillent sous toutes les formes. Classique, géométrique, organique, explorez toutes les facettes de notre collection et regardez vos idées prendre vie.



# Mélangez et agencez


Qu'ils soient plus grands que nature, petits et subtils, ultra lisses ou ultra détaillés, vous pouvez les mélanger et les agencer à votre guise.




## Tapiserie Tartan

### INDUSTRIA

900 × 900 en Nickel Grisé 57%  
300 × 900 en Gris Calcaire 38%  
300 × 300 en Noir Onyx 5%


 Voir dans  
mon espace





## Un dégradé qui fait rêver

### SQUADRA

Brun Châtaigne 50%  
Merlot 50%


 Voir dans mon espace




## Terrasse à motif imbriqué

### VALET ET SQUADRA

Valet en Noir Onyx 75%  
Squadra en Gris Calcaire 25%

 Voir dans mon espace



## Chevron géométrique

**BOREALIS**  
Pin Cendré 100%








## Angle créatif



### BLU GRANDE ET INDUSTRIA TRIANGLE

Blu Grande en Beige Crème 86%

Triangle en Beige Crème 7%

Triangle en Brun Châtaigne 7%

 Voir dans mon espace





## Tissé audacieux

### OCEAN GRANDE ET VALET

Ocean Grande en Beige Crème 94%


Valet en Noir Onyx 6%


 Voir dans mon espace



## Flora sophistiquée


**COLLECTION INDUSTRIA**  
600 × 600 Nickel Grisé 50%  
Flora Nickel Grisé 50%

 Voir dans mon espace

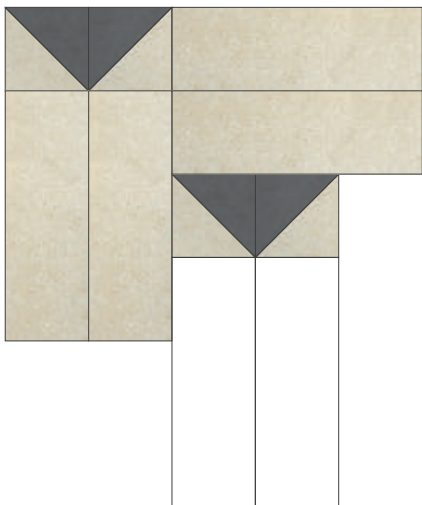


## Diamant déconstruit

**DIAMANT**  
Lisse HD<sup>2</sup> Noir Onyx 70%  
Lisse HD<sup>2</sup> Brun Châtaigne 30%


 Voir dans mon espace





## Élégance géométrique

**COLLECTION INDUSTRIA**  
300 × 900 en Beige Crème 86%  
Triangle en Beige Crème 7%  
Triangle en Noir Onyx 7%

 Voir dans  
mon espace

# Technologies Exclusives



## Résistance ultime aux taches

### DES DÉGÂTS SANS TRACAS

Développée pour sceller la beauté des produits fabriqués par démoulage différé (wet cast), la technologie Klean-Bloc offre une barrière de protection avancée contre l'usure quotidienne. Profitez de la beauté et du caractère des matériaux naturels tels que le travertin et le grain de bois, sans soucis d'entretien.



- Scellant appliqué en usine
- Produit Wet cast

### PRODUITS AVEC KLEAN-BLOC


- 52 Dalle Aberdeen
- 58 Dalle Borealis
- 67 Dalle Travertina Brut
- 91 Pavé Mika
- 98 Pavé Travertina Brut
- 122 Murs Iconic et Rosemont
- 144 Couronnement Bali Travertina Brut
- 147 Couronnement Piedimonte
- 149 Couronnement Travertina Brut
- 149 Couronnement York

# HD<sup>2</sup>

## Couleur vibrante, texture ultra-détaillée

### UNE NOUVELLE ÈRE DE BÉTON

Avec sa haute teneur en particules par pouce carré, cette technologie développée pour nos produits coulés à sec (dry cast) livre une surface plus dense et moins poreuse pour une finition des plus belles. Des surfaces des plus lisses aux textures plus complexes, les produits HD<sup>2</sup> sont toujours prêts pour un plan rapproché.



## COLLECTIONS STANDARDS

## Une qualité et durabilité dignes de confiance

### LA FONDATION POUR UN PAVÉ PARFAIT

Avec plus de 35 brevets internationaux, nous visons à trouver l'équilibre parfait entre beauté et durabilité. Toutes les pierres Techo-Bloc sont conçues pour résister aux climats de gel et de dégel, et constituent l'élément de base idéal pour tous les styles d'aménagement paysager.



### PRODUITS AVEC HD<sup>2</sup>

54	Dalle Blu 60 mm	80	Pavé Blu 80 mm
60	Dalle Everest	84	Pavé Diamant
62	Dalle Hexa	85	Pavé Hexa
63	Dalle Inca	88	Pavé Industria
64	Dalle Industria	95	Pavé Sleek
66	Dalle Ocean Grande	102	Pavé Westmount
68	Dalle Para	148	Couronnement Raffinato 14 × 32



## Découvrez nos technologies

# Avantages des pavés perméables

Avec le réchauffement climatique qui augmente la fréquence des pluies abondantes et qui entraîne une pression supplémentaire sur notre environnement, nous sommes contraints de trouver des moyens durables pour moderniser les espaces extérieurs. Lorsque l'eau s'écoule des surfaces urbaines, les sédiments, les sels de voirie, les métaux, les huiles, les pesticides et autres polluants nocifs sont accumulés et se déversent dans nos rivières et nos lacs. Conçues pour laisser l'eau passer à travers les joints et la filtrer à nouveau dans le sol, les options perméables ouvrent la voie à une solution écologique.



# Personnalisez votre remplissage de joints!

Les possibilités passent de la pierre nette au galet de rivière et même au gazon.



Galet de rivière



Gazon naturel ou synthétique



Pierre nette




Si vous voyez l'icône de perméabilité, certains produits de la collection sont perméables.

## CONÇUS POUR ÊTRE PERMÉABLES

- 79 Aquastorm
- 87 Hydra
- 93 Pure

## EXCELLENTE PERMÉABILITÉ

- 54 Blu 60 mm
- 78 Antika
- 80 Blu 80 mm
- 91 Mika
- 92 Mista Varié
- 97 Valet
- 98 Travertina Brut
- 100 Villagio

 Voir les pavés perméables



### PRÉSERVATION DES EAUX SOUTERRAINES

Récupérez l'eau de pluie pour la réutiliser dans votre système d'irrigation et nourrir votre jardin.



### RÉDUCTION DES RISQUES D'INONDATIONS

Dirigez les eaux de ruissellement vers le sol plutôt que vers les systèmes d'égouts.



### RÉGULATION DE LA TEMPÉRATURE

Les grandes structures des zones urbaines absorbent et réémettent la chaleur du soleil, créant ce que l'on appelle des îlots de chaleur. Les pavés perméables permettent de contrecarrer cet effet et de réduire la température globale.



### ÉCONOMIES À LONG TERME

Certaines municipalités offrent des crédits d'impôt et des subventions pour la mise en place d'un système de gestion des eaux pluviales, y compris les pavés perméables.



### OPTIMISATION DE LA SUPERFICIE DES SURFACES PAVÉES

Certaines municipalités exigent qu'un pourcentage de votre cour avant contienne des éléments horticoles. Le pavage perméable peut répondre à ces exigences.



### AMÉLIORATION DE LA QUALITÉ DE L'EAU

Filtrez les contaminants tels que les métaux lourds et les polluants nocifs.



### RÉDUCTION DES FLAQUES D'EAU ET DE L'ACCUMULATION DE GLACE

Les pavés perméables favorisent le drainage naturel, réduisant ainsi l'accumulation d'eau et de glace sur les surfaces pavées; moins de sel de déglçage nécessaire!



### ESTHÉTIQUE ET ÉCOLOGIQUE

Personnalisez votre aménagement extérieur jusqu'au remplissage des joints pour l'harmoniser avec l'esthétique de votre maison!

# Outils de planification

## La voie vers un meilleur aménagement paysager

Nous avons rassemblé une collection de ressources pour vous permettre de vous rendre du point A au point Z de votre aménagement paysager de rêve.

01

### Inspiration

Osez rêver et ne soyez pas timide! Qu'il s'agisse d'un foyer, d'une cuisine extérieure ou de tout ce qui se trouve entre les deux, inspirez-vous de nos tableaux Pinterest, découvrez les tendances en matière de design dans notre catalogue ou répondez à notre questionnaire sur les différents styles pour préciser le look que vous recherchez. Nous avons les outils pour vous aider à définir votre vision et à dresser votre liste de souhaits pour répondre à vos besoins!



02

### Planification

Vous rêvez de votre nouvel espace extérieur, mais vous ne savez pas combien il coûtera? Utilisez notre estimateur de projet d'aménagement paysager pour établir votre budget. Ensuite, trouvez un revendeur local pour toucher et manipuler nos produits de première main. L'expertise de nos revendeurs vous aidera à trouver les produits parfaits pour votre projet d'aménagement paysager!





# 03


## Construire

Lorsqu'il s'agit de choisir un entrepreneur, nous avons ce qu'il vous faut. Avec plus de 1000 Techo-Pros à travers l'Amérique du Nord, nous pouvons vous aider à trouver le partenaire idéal.

## Commencez dès aujourd'hui votre projet de rénovation !

[www.techo-bloc.com/outils](http://www.techo-bloc.com/outils)

➤ Découvrez nos outils





# Dalles

Les réceptions chez soi deviennent plus attirantes avec le style impressionnant de nos dalles. Avec des couleurs et des textures inspirées de la nature, telles que le travertin, le bois, le sable et la pierre naturelle, nos dalles grand format sont conçues de manière unique pour minimiser les joints et maximiser les compliments. Elles sont parfaites pour les allées, patios, terrasses de piscine ou tout autre espace libre de véhicules autour de votre propriété.



- |    |                   |    |                                   |
|----|-------------------|----|-----------------------------------|
| 52 | Aberdeen          | 66 | Ocean Grande                      |
| 54 | Blu 60 mm Lisse   | 67 | Travertina Brut                   |
| 56 | Blu 60 mm Ardoise | 68 | Para                              |
| 58 | Borealis          | 70 | Sandstone                         |
| 60 | Everest           | 72 | Borealis Dalle de sentier         |
| 62 | Hexa 60 mm        | 73 | Maya Dalle de sentier             |
| 63 | Inca              | 74 | Blu 45 mm système de recouvrement |
| 64 | Industria         | 74 | Venetian système de recouvrement  |
| 65 | Industria Flora   | 75 | Pacifique système de recouvrement |

# Aberdeen



COLLECTION  
WET CAST



NE PAS UTILISER  
DE SEL DE DÉGLAÇAGE



KLEAN-BLOC

20 × 10 / 20 × 20



20 × 10 × 2 ¼ po  
508 × 254 × 57 mm

20 × 20 × 2 ¼ po  
508 × 508 × 57 mm

30 × 10




30 × 10 × 2 ¼ po  
762 × 254 × 57 mm

30 × 20



30 × 20 × 2 ¼ po  
762 × 508 × 57 mm

30 × 30




30 × 30 × 2 ¼ po  
762 × 762 × 57 mm



Brun Rocaille



Azzurro



Protection appliquée en  
usine pour une résistance  
aux taches.



↑ Azzurro



# DALLES

COLLECTION MODERNE

# Blu 60 mm



COLLECTION  
DRY CAST




RÉSISTANT AU SEL  
DE DÉGÈLAÇAGE



PERMÉABLE



HAUTE DÉFINITION  
& DENSITÉ



	Lisse HD <sup>2</sup>	Lisse	Meulé <sup>1</sup>
Brun Châtaigne			
Noir Onyx <sup>2</sup>			
Gris Calcaire			
Nickel Grisé			
Gris Champlain			
Beige Crème			
Brun Chocolat <sup>3</sup>			
<b>NOUVEAU</b> Caffé Crema			



Minimise les pores pour une surface plus lisse.

⊕ Dimensions variées



13 × 6 1/2 × 2 3/8 po  
330 × 165 × 60 mm



13 × 13 × 2 3/8 po  
330 × 330 × 60 mm




13 × 19 1/2 × 2 3/8 po  
330 × 495 × 60 mm

⊕ 6 × 13



13 × 6 1/2 × 2 3/8 po  
330 × 165 × 60 mm

Grande



19 1/2 × 32 1/2 × 2 3/8 po  
495 × 825 × 60 mm

1. Meulé est sur commande seulement, avec un minimum de 500 pi<sup>2</sup>. Dépôt requis. Meulé mesure 2 5/16 en hauteur.
2. Noir Onyx Lisse HD<sup>2</sup> n'est pas disponible en Grande.
3. Brun Chocolat est seulement disponible en 6 × 13.



↑ 6 × 13 en Gris Calcaire



↑ Dimensions variées en Nickel Gris 



Grande en Nickel Gris 

# DALLES

COLLECTION ARDOISE

# Blu 60 mm



COLLECTION  
DRY CAST



RÉSISTANT AU SEL  
DE DÉGLAÇAGE



PERMÉABLE



HAUTE DÉFINITION  
& DENSITÉ



Ardoise

Brun Châtaigne  
Beige Carbonifère<sup>1</sup>  
Gris Champlain  
Gris Calcaire  
Noir Onyx<sup>2</sup>  
Brun Chocolat<sup>2</sup>



Minimise les pores pour  
une surface plus lisse.

↑ Dimensions variées - Gris Calcaire - Ardoise





↑ Dimensions variées - Gris Calcaire - Ardoise

Ⓢ Dimensions variées



13 × 6 1/2 × 2 3/8 po  
330 × 165 × 60 mm



13 × 13 × 2 3/8 po  
330 × 330 × 60 mm




13 × 19 1/2 × 2 3/8 po  
330 × 495 × 60 mm

Ⓢ 6 × 13



13 × 6 1/2 × 2 3/8 po  
330 × 165 × 60 mm

Grande



19 1/2 × 32 1/2 × 2 3/8 po  
495 × 825 × 60 mm

1. Beige Carbonifère est non disponible en 6 × 13.
2. Noir Onyx et Brun Chocolat sont seulement disponibles en 6 × 13.

DALLES

# Borealis



COLLECTION  
WET CAST



NE PAS UTILISER  
DE SEL DE DÉGLAÇAGE



KLEAN-BLOC

5 × 30



5 × 30 × 2 ¼ po  
127 × 762 × 57 mm

10 × 30



10 × 30 × 2 ¼ po  
254 × 762 × 57 mm



Pin Cendré



Brandy Noisette



Riviera



Protection appliquée en  
usine pour une résistance  
aux taches.

↑ 5 × 30 - Pin Cendré



DALLES

# Everest



COLLECTION  
DRY CAST



RÉSISTANT AU SEL  
DE DÉGLAÇAGE



HAUTE DÉFINITION  
& DENSITÉ

250 × 250



$9\frac{13}{16} \times 9\frac{13}{16} \times 2\frac{3}{8}$  po  
250 × 250 × 60 mm

250 × 500



$9\frac{13}{16} \times 19\frac{11}{16} \times 2\frac{3}{8}$  po  
250 × 500 × 60 mm

500 × 500



$19\frac{11}{16} \times 19\frac{11}{16} \times 2\frac{3}{8}$  po  
500 × 500 × 60 mm



Merlot



Brun Châtaigne



Nickel Grisé



Gris Calcaire



**HD<sup>2</sup>** Minimise les pores pour une surface plus lisse.

↑ Nickel Grisé et Gris Calcaire



DALLES

# Hexa 60 mm



COLLECTION  
DRY CAST



RÉSISTANT AU SEL  
DE DÉGLAÇAGE



HAUTE DÉFINITION  
& DENSITÉ

## DIMENSIONS



9 × 15  $\frac{3}{16}$  × 2  $\frac{3}{8}$  po  
228 × 385 × 60 mm



Brun Châtaigne  
Beige Crème  
Nickel Grisé  
Gris Calcaire  
Noir Onyx



**HD<sup>2</sup>** Minimise les pores pour une surface plus lisse.

↑ Beige Crème et Brun Châtaigne



# Inca



COLLECTION  
WET CAST



NE PAS UTILISER DE  
SEL DE DÉGLAÇAGE



HAUTE DÉFINITION  
& DENSITÉ

## Dimensions variées



15 × 22 ½ × 2 po  
381 × 572 × 51 mm



15 × 15 × 2 po  
381 × 381 × 51 mm



15 × 7 ½ × 2 po  
381 × 191 × 51 mm



Victoria



Riviera



Minimise les pores pour  
une surface plus lisse.



↓ Victoria

# Industria



COLLECTION  
DRY CAST



RÉSISTANT AU SEL  
DE DÉGLAÇAGE



HAUTE DÉFINITION  
& DENSITÉ

Série 600



23 5/8 x 23 5/8 x 2 3/8 po  
600 x 600 x 60 mm



Lisse HD<sup>2</sup>    <sup>1</sup>Meulé HD<sup>2</sup>    <sup>1</sup>Granitex HD<sup>2</sup>

Brun Châtaigne			
Beige Crème			
Nickel Grisé			
Gris Calcaire			
Noir Onyx			
<b>NOUVEAU</b> Granite Argenté			
<b>NOUVEAU</b> Caffè Crema			


↑ Nickel Grisé, Gris Calcaire et Onyx Black

**HD<sup>2</sup>** Minimise les pores pour une surface plus lisse.

1. Meulé HD<sup>2</sup> et Granitex HD<sup>2</sup> sont sur commande seulement, avec un minimum de 500 pi<sup>2</sup>. Dépôt requis.

2. Meulé HD<sup>2</sup> est 2 5/16 po - 58 mm d'épaisseur.





# Industria Flora



COLLECTION  
DRY CAST



RÉSISTANT AU SEL  
DE DÉGLAÇAGE



HAUTE DÉFINITION  
& DENSITÉ

Motifs<sup>1</sup>

Série Flora



Rosemary



Daisy



Lily




Daphodile



Jasmine




Dahlia



23 5/8 x 23 5/8 x 2 3/8 po  
600 x 600 x 60 mm

Nickel Grisé Beige Crème



**HD<sup>2</sup>** Minimise les pores pour une surface plus lisse.

1. Motifs vendus séparément.

↓ Motifs variés - Nickel Grisé



DALLES

# Ocean Grande



COLLECTION  
DRY CAST




RÉSISTANT AU SEL  
DE DÉGLAÇAGE



HAUTE DÉFINITION  
& DENSITÉ

## DIMENSIONS



19 1/2 × 32 1/2 × 2 3/8 po  
495 × 825 × 60 mm



Beige Crème



Nickel Grisé



Minimise les pores pour  
une surface plus lisse.

↑ Beige Crème avec pavé Valet - Noir Onyx

# Travertina Brut



COLLECTION  
WET CAST



NE PAS UTILISER DE  
SEL DE DÉGÈLAGE



KLEAN-BLOC

30 × 30



30 × 30 × 2¼ po  
762 × 762 × 57 mm

20 × 30



20 × 30 × 2¼ po  
508 × 762 × 57 mm


20 × 10 / 20 × 20



20 × 20 × 2¼ po  
508 × 508 × 57 mm



20 × 10 × 2¼ po  
508 × 254 × 57 mm



Brun Rocaïlle

Ivoire

Riviera



Protection appliquée en  
usine pour une résistance  
aux taches.

↓ 30 × 30 - Ivoire avec couronnement Travertina Brut



DALLES

# Para



COLLECTION  
DRY CAST



RÉSISTANT AU SEL  
DE DÉGLAÇAGE



HAUTE DÉFINITION  
& DENSITÉ

500 × 250




19 11/16 × 9 13/16 × 2 3/8 po  
500 × 250 × 60 mm

500 × 500



19 11/16 × 19 11/16 × 2 3/8 po  
500 × 500 × 60 mm


500 × 750




19 11/16 × 29 1/2 × 2 3/8 po  
500 × 750 × 60 mm




Beige Crème



Nickel Grisé




Noir Onyx




**NOUVEAU**

Granite Argenté



**NOUVEAU**

Caffè Crema



Minimise les pores pour  
une surface plus lisse.

↑ 500 × 750 - Beige Crème



## DALLES

NOUVEAU

COLLECTION PIERRE NATURELLE

# Sandstone




COLLECTION  
PIERRE NATURELLE

Dimensions variées



$23 \frac{5}{8} \times 11 \frac{5}{8} \times \frac{7}{8}$  po  
600 × 295 × 22 mm




$23 \frac{5}{8} \times 23 \frac{5}{8} \times \frac{7}{8}$  po  
600 × 600 × 22 mm




$23 \frac{5}{8} \times 35 \frac{5}{8} \times \frac{7}{8}$  po  
600 × 905 × 22 mm



Beige



Gris



↑ Beige



DALLES

DALLE DE SENTIER

# Borealis




COLLECTION  
WET CAST



NE PAS UTILISER DE  
SEL DE DÉGLAÇAGE

DIMENSIONS


---



24 × 24 × 2 ¼ po  
610 × 610 × 57 mm



Brandy Noisette



↑ Brandy Noisette





DALLE DE SENTIER

# Maya




COLLECTION  
WET CAST




NE PAS UTILISER DE  
SEL DE DÉGLAÇAGE

4 Formes variées



23 × 31 × 2¼ po  
584 × 788 × 57 mm



Victoria



Riviera



↓ Victoria

DALLES

SYSTÈME DE RECOUVREMENT

# Blu 45 mm



COLLECTION  
DRY CAST



RÉSISTANT AU SEL  
DE DÉGLAÇAGE



↑ Gris Calcaire

# Venetian



COLLECTION  
DRY CAST



RÉSISTANT AU SEL  
DE DÉGLAÇAGE




↑ Venetian - Brun Châtaigne avec Blu 45 mm - Beige Carbonifère

Lisse




Brun Châtaigne



Beige Crème



Gris Champlain



Noir Onyx



Gris Calcaire

Nickel Grisé


Ardoise



Brun Châtaigne



Gris Champlain




Gris Calcaire

Beige Carbonifère

Lisse




Brun Châtaigne



Nickel Grisé



Gris Champlain



Gris Calcaire

Beige Crème


Ardoise



Brun Châtaigne



Beige Carbonifère



Gris Champlain



Gris Calcaire

Dimensions variées



13 × 6 1/2 × 1 3/4 po  
330 × 165 × 45 mm



13 × 13 × 1 3/4 po  
330 × 330 × 45 mm



13 × 19 1/2 × 1 3/4 po  
330 × 495 × 45 mm

Couronnement



Lisse: 14 × 15 5/8 × 1 15/16 po  
356 × 397 × 50 mm  
Ardoise: 14 × 16 × 1 3/4 po  
356 × 406 × 45 mm

Contre-marche



Lisse: 7 × 15 5/8 × 1 15/16 po  
178 × 397 × 50 mm  
Ardoise: 7 × 16 × 1 3/4 po  
178 × 406 × 45 mm

COURONNEMENT ET SYSTÈME DE RECOUVREMENT

# Pacifique



COLLECTION  
DRY CAST



RÉSISTANT AU SEL  
DE DÉGÈLAGE



Recouvrement

Couronnement



$9 \frac{7}{16} \times 12 \frac{5}{8} \times 1 \frac{3}{16}$  po  
240 × 320 × 30 mm



$9 \frac{7}{16} \times 9 \frac{7}{16} \times 1 \frac{3}{16}$  po  
240 × 240 × 30 mm



$9 \frac{7}{16} \times 6 \frac{5}{16} \times 1 \frac{3}{16}$  po  
240 × 160 × 30 mm



$3 \frac{15}{16} \times 11 \frac{13}{16} \times 1 \frac{3}{16}$  po  
100 × 300 × 30 mm



Brun Châtaigne

Gris Champlain

Gris Calcaire

↓ Gris Champlain





# Pavés

Bienvenue à la maison. Que ce soit pour votre entrée de cour ou une allée, notre sélection inspirante de pavés autobloquants vous permet de faire les choses à votre façon, en toute facilité. Laissez libre cours à votre créativité et pavez la voie à vos rêves de design avec ces beautés de couleur uniforme et résistantes au sel. Peut-être que vos voisins se mettront à rêver un peu aussi! Mais pourquoi vous arrêter en si bon chemin? Nos pavés sauront également mettre en valeur vos patios, vos allées et le bord de votre piscine, tout en vous offrant une surface agréable sous les pieds. Avec leur beauté et leur durabilité qui va bien au-delà des apparences, comptez sur eux pour vous accueillir à la perfection à votre retour à la maison.



- |    |                   |    |           |     |                 |
|----|-------------------|----|-----------|-----|-----------------|
| 78 | Antika            | 87 | Hydra     | 96  | Squadra         |
| 79 | Aquastorm         | 88 | Industria | 97  | Valet           |
| 80 | Blu 80 mm Lisse   | 90 | Linea     | 98  | Travertina Brut |
| 82 | Blu 80 mm Ardoise | 91 | Mika      | 99  | Victorien       |
| 84 | Diamant           | 92 | Mista     | 100 | Villagio        |
| 85 | Hexa 100 mm       | 93 | Pure      | 102 | Westmount       |
| 86 | Eva               | 94 | Sleek     |     |                 |

PAVÉS

# Antika



COLLECTION  
DRY CAST



RÉSISTANT AU SEL  
DE DÉGLAÇAGE



PERMÉABLE

Dimensions variées



Hauteur : 2 3/8 po 60 mm



Brun Chocolat



Brun Châtaigne



Beige Carbonifère



Gris Calcaire



Noir Onyx



↑ Noir Onyx avec Villagio - Gris Calcaire



# Aquastorm



COLLECTION  
DRY CAST



RÉSISTANT AU SEL  
DE DÉGLAÇAGE



PERMÉABLE

## DIMENSIONS



10 1/16 × 20 1/16 × 3 15/16 po  
255 × 510 × 100 mm



Gris avec pierre



Gris avec gazon

↓ Gris



PAVÉS

COLLECTION MODERNE

# Blu 80 mm



COLLECTION DRY CAST




RÉSISTANT AU SEL DE DÉGLAÇAGE



PERMÉABLE



HAUTE DÉFINITION & DENSITÉ



	Lisse HD <sup>2</sup>	Lisse	Meulé <sup>1</sup>
Brun Châtaigne			
Noir Onyx			
Gris Calcaire			
Nickel Grisé			
Beige Crème			
Gris Champlain			
Brun Chocolat <sup>2</sup>			



Minimise les pores pour une surface plus lisse.

Dimensions variées

6 x 13



13 x 6 1/2 x 3 1/8 po  
330 x 165 x 80 mm

13 x 13 x 3 1/8 po  
330 x 330 x 80 mm

13 x 19 1/2 x 3 1/8 po  
330 x 495 x 80 mm

13 x 6 1/2 x 3 1/8 po  
330 x 165 x 80 mm

1. Meulé est sur commande, minimum de 500 pi<sup>2</sup>. Dépôt requis. Meulé est 3 1/16 po (78 mm) d'épaisseur. Meulé n'est pas disponible en 6 x 13.
2. Brun Chocolat est seulement disponible en 6 x 13.





# PAVÉS

COLLECTION ARDOISE

# Blu 80 mm



COLLECTION  
DRY CAST



RÉSISTANT AU SEL  
DE DÉGLAÇAGE



PERMÉABLE

Ⓢ Dimensions variées


Ⓢ 6 × 13



13 × 6 1/2 × 3 1/8 po  
330 × 165 × 80 mm



13 × 13 × 3 1/8 po  
330 × 330 × 80 mm



13 × 19 1/2 × 3 1/8 po  
330 × 495 × 80 mm




13 × 6 1/2 × 3 1/8 po  
330 × 165 × 80 mm



Ardoise

Brun Châtaigne  
Beige Carbonifère<sup>1</sup>  
Gris Champlain  
Gris Calcaire  
Noir Onyx<sup>2</sup>  
Brun Chocolat<sup>2</sup>



1. Beige Carbonifère n'est pas disponible en 6 × 13.
2. Brun Chocolat et Noir Onyx sont seulement disponibles en 6 × 13.

↑ Dimensions variées - Gris Calcaire - Ardoise



Dimensions variées - Gris Calcaire - Ardoise

PAVÉS

# Diamant



COLLECTION  
DRY CAST



RÉSISTANT AU SEL  
DE DÉGLAÇAGE



HAUTE DÉFINITION  
& DENSITÉ

## DIMENSIONS



12 5/16 × 7 1/8 × 3 15/16 po  
313 × 181 × 100 mm



Lisse HD<sup>2</sup>

<sup>1</sup>Granitex HD<sup>2</sup>

Brun Châtaigne		
Beige Crème		
Nickel Grisé		
Gris Calcaire		
Noir Onyx		



Minimise les pores pour  
une surface plus lisse.

1. Granitex HD<sup>2</sup> est sur commande,  
minimum de 500 pi<sup>2</sup>. Dépôt requis.

↑ Nickel Grisé - Lisse et Granitex HD<sup>2</sup>



# Hexa 100 mm



COLLECTION  
DRY CAST

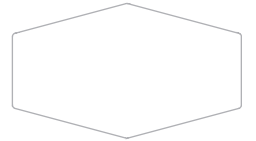


RÉSISTANT AU SEL  
DE DÉGLAÇAGE



HAUTE DÉFINITION  
& DENSITÉ


## DIMENSIONS




9 × 15 <sup>3</sup>/<sub>16</sub> × 3 <sup>15</sup>/<sub>16</sub> po  
228 × 385 × 100 mm



Brun Châtaigne




Beige Crème



Nickel Grisé



Gris Calcaire



Noir Onyx



Minimise les pores pour  
une surface plus lisse.

↓ Beige Crème avec pavé Westmount Noir Onyx



# Eva



COLLECTION  
DRY CAST



RÉSISTANT AU SEL  
DE DÉGLAÇAGE

## Dimensions variées



$8 \frac{3}{4} \times 4 \frac{3}{8} \times 2 \frac{3}{8}$  po  
223 × 112 × 60 mm



$8 \frac{3}{4} \times 8 \frac{3}{4} \times 2 \frac{3}{8}$  po  
223 × 223 × 60 mm



$8 \frac{3}{4} \times 13 \frac{3}{16} \times 2 \frac{3}{8}$  po  
223 × 335 × 60 mm



Lisse      Ardoise

Brun Châtaigne		
Beige Carbonifère		
Gris Champlain		
Gris Calcaire		
Onyx Black		

↑ Gris Calcaire



# Hydra



COLLECTION  
DRY CAST



RÉSISTANT AU SEL  
DE DÉGLAÇAGE



PERMÉABLE

## DIMENSIONS



$7 \frac{7}{8} \times 11 \frac{13}{16} \times 3 \frac{15}{16}$  po  
200 × 300 × 100 mm



Brun Châtaigne



Gris



Gris Calcaire



↓ Gris

# Industria



COLLECTION  
DRY CAST



RÉSISTANT AU SEL  
DE DÉGLÇAGE



HAUTE DÉFINITION  
& DENSITÉ



	Lisse HD <sup>2</sup>	<sup>1</sup> Meulé HD <sup>2</sup>	Granitex HD <sup>2</sup>
Brun Châtaigne			
Beige Crème			
Nickel Grisé			
Gris Calcaire			
Noir Onyx			
<b>NOUVEAU</b> Granite Argenté <sup>3</sup>			

1. Meulé HD<sup>2</sup> est 3 7/8 po - 98 mm d'épaisseur
  2. Série 300 et 900 : Lisse HD<sup>2</sup> est disponible en inventaire dans de plus courts délais. Meulé HD<sup>2</sup> et Granitex HD<sup>2</sup> est disponible sur commande, minimum de 500 pi<sup>2</sup>. Dépôt requis
  3. Granite Argenté Lisse HD<sup>2</sup> est disponible en inventaire dans de plus courts délais pour le pavé 600×600×100 et la Série 900. Pour tous les autres produits, la couleur est disponible sur commande seulement, avec un minimum de 2 000 pi<sup>2</sup>. Dépôt requis.
- Tous les autres formats de pavés sont sur commande seulement, avec un minimum de 2 000 pi<sup>2</sup>. Dépôt requis. Tous les formats sont vendus séparément. Veuillez consulter notre site Web pour toutes les autres tailles de pavés disponibles.



Minimise les pores pour une surface plus lisse.

## 🕒 Série 300<sup>2</sup>



Triangle

$11 \frac{13}{16} \times 3 \frac{15}{16} \times 3 \frac{15}{16}$  po 300 × 100 × 100 mm   
  $11 \frac{13}{16} \times 5 \frac{7}{8} \times 3 \frac{15}{16}$  po 300 × 150 × 100 mm   
  $11 \frac{13}{16} \times 11 \frac{13}{16} \times 3 \frac{15}{16}$  po 300 × 300 × 100 mm   
  $11 \frac{13}{16} \times 11 \frac{13}{16} \times 3 \frac{15}{16}$  po 300 × 300 × 100 mm

## 🕒 Série 900<sup>2</sup>



$35 \frac{7}{16} \times 11 \frac{13}{16} \times 3 \frac{15}{16}$  po 900 × 300 × 100 mm   
  $35 \frac{7}{16} \times 23 \frac{5}{8} \times 3 \frac{15}{16}$  po 900 × 600 × 100 mm   
  $35 \frac{7}{16} \times 35 \frac{7}{16} \times 3 \frac{15}{16}$  po 900 × 900 × 100 mm





↑ Triangle Lisse et Granitex HD<sup>2</sup> en Beige Crème



↑ Série 900 Lisse HD<sup>2</sup> en Gris Calcaire



Série 900 - Nickel Grisé et Noir Onyx

# Linea



COLLECTION  
DRY CAST



RÉSISTANT AU SEL  
DE DÉGLAÇAGE

## Petit Rectangle



$3\frac{1}{16} \times 8\frac{7}{8} \times 3\frac{1}{16}$  po  $3\frac{1}{16} \times 12\frac{1}{16} \times 3\frac{1}{16}$  po  $3\frac{1}{16} \times 16\frac{3}{4} \times 3\frac{1}{16}$  po  
100 × 225 × 100 mm 100 × 325 × 100 mm 100 × 425 × 100 mm


## Grand Rectangle



$5\frac{7}{8} \times 8\frac{7}{8} \times 3\frac{1}{16}$  po  $5\frac{7}{8} \times 12\frac{1}{16} \times 3\frac{1}{16}$  po  $5\frac{7}{8} \times 16\frac{3}{4} \times 3\frac{1}{16}$  po  
150 × 225 × 100 mm 150 × 325 × 100 mm 150 × 425 × 100 mm



Brun Châtaigne  
Gris Champlain  
Gris Calcaire  
Noir Onyx





# Mika



COLLECTION  
WET CAST



RÉSISTANT AU SEL  
DE DÉGLAÇAGE



PERMÉABLE



KLEAN-BLOC


## DIMENSIONS



4 7/16 × 11 × 2 3/4 po  
112 × 279 × 70 mm



Brun Rocaille



Noir Onyx



Protection appliquée en  
usine pour une résistance  
aux taches.



↓ Noir Onyx

# Mista



COLLECTION  
DRY CAST



RÉSISTANT AU SEL  
DE DÉGLAÇAGE



PERMÉABLE

## Dimensions variées



$7 \frac{7}{8} \times 3 \frac{15}{16} \times 2 \frac{9}{16}$  po  
200 × 100 × 65 mm





$7 \frac{7}{8} \times 7 \frac{7}{8} \times 2 \frac{9}{16}$  po  
200 × 200 × 65 mm



$7 \frac{7}{8} \times 11 \frac{13}{16} \times 2 \frac{9}{16}$  po  
200 × 300 × 65 mm



Brun Châtaigne  
Beige Carbonifère  
Gris Champlain  
Gris Calcaire





# Pure



COLLECTION  
DRY CAST



RÉSISTANT AU SEL  
DE DÉGLAÇAGE



PERMÉABLE

Dimensions variées



9 × 9 × 3 1/8 po  
229 × 229 × 80 mm



9 × 12 × 3 1/8 po  
229 × 305 × 80 mm



9 × 15 × 3 1/8 po  
229 × 381 × 80 mm



Brun Châtaigne  
Beige Carbonifère  
Gris Champlain  
Gris Calcaire



↓ Gris Champlain

PAVÉS

# Sleek



COLLECTION  
DRY CAST



RÉSISTANT AU SEL  
DE DÉGLAÇAGE



HAUTE DÉFINITION  
& DENSITÉ


## DIMENSIONS




15 7/8 × 31 15/16 × 3 9/16 po  
404 × 811 × 90 mm



Brun Châtaigne



Gris Champlain



Beige Crème



Nickel Grisé




Gris Calcaire



Noir Onyx

**NOUVEAU**

Granite Argenté



**HD<sup>2</sup>** Minimise les pores pour une surface plus lisse.

↑ Gris Calcaire



PAVÉS

# Squadra



COLLECTION  
DRY CAST



RÉSISTANT AU SEL  
DE DÉGLAÇAGE

## DIMENSIONS




3 1/4 × 3 1/4 × 2 3/8 po  
83 × 83 × 60 mm




Merlot



Brun Châtaigne



Gris Calcaire



Noir Onyx



↑ Brun Châtaigne et Merlot





# Valet



COLLECTION  
DRY CAST



RÉSISTANT AU SEL  
DE DÉGLAÇAGE



PERMÉABLE

## DIMENSIONS



6 1/2 × 6 1/2 × 2 3/8 po  
165 × 165 × 60 mm




Brun Châtaigne



Gris Champlain



Gris Calcaire



Noir Onyx

↓ Gris Calcaire et Noir Onyx



PAVÉS

# Travertina Brut



COLLECTION  
WET CAST



RÉSISTANT AU SEL  
DE DÉGLAÇAGE



PERMÉABLE



KLEAN-BLOC

## DIMENSIONS



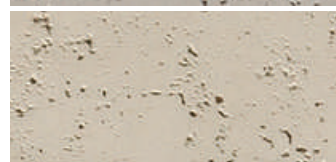
4 7/16 × 11 × 2 3/4 po  
112 × 279 × 70 mm




Brun Rocaille



Ivoire



Riviera



Protection appliquée en  
usine pour une résistance  
aux taches.

↑ Ivoire



# Victorien



COLLECTION  
DRY CAST




RÉSISTANT AU SEL  
DE DÉGLAÇAGE

## DIMENSIONS



4 1/4 × 8 1/2 × 2 3/8 po  
108 × 216 × 60 mm



Brun Chocolat



Gris Calcaire



Noir Onyx

↓ Noir Onyx



PAVÉS

# Villaggio



COLLECTION  
DRY CAST



RÉSISTANT AU SEL  
DE DÉGLAÇAGE



PERMÉABLE

📏 Dimensions variées




5 1/8 × 5 1/8 × 2 3/8 po  
130 × 130 × 60 mm


5 1/8 × 6 5/16 × 2 3/8 po  
130 × 160 × 60 mm

5 1/8 × 7 5/16 × 2 3/8 po  
130 × 185 × 60 mm


5 1/8 × 8 7/16 × 2 3/8 po  
130 × 215 × 60 mm



Merlot




Brun Chocolat



Brun Châtaigne




Beige Carbonifère



Gris Champlain



Gris Calcaire



Noir Onyx

↑ Gris Calcaire avec bordure Borealis - Pin Cendré



PAVÉS

# Westmount



COLLECTION  
DRY CAST



RÉSISTANT AU SEL  
DE DÉGLAÇAGE



HAUTE DÉFINITION  
& DENSITÉ

## DIMENSIONS



2 3/8 x 9 7/16 x 3 1/8 po  
60 x 240 x 80 mm



Merlot




Brun Châtaigne



Gris Calcaire



Noir Onyx



**HD<sup>2</sup>** Minimise les pores pour une surface plus lisse.

↑ Merlot avec couronnement Raffinato en Beige Crème





# Accessoires d'extérieur

Vous désirez créer un patio unique ? Foyers extérieurs, fours à pizza et îlots BBQ seront les vedettes de vos partys extérieurs et feront de vous l'hôte parfait. Faites votre choix parmi notre sélection de finis innovateurs et classiques, dans des couleurs conçues pour s'agencer à nos autres produits. Faites des étincelles et ne vous étonnez pas si vous vous retrouvez à inviter vos voisins pour célébrer... rien de particulier.





- 106 Foyer Raffinato
- 107 Bol à feu Lumi
- 108 Foyer Brandon
- 110 Foyer Prescott
- 111 Foyer Valencia
- 112 Foyer Manchester
- 113 Accessoires et brûleurs

FOYER

# Raffinato




COLLECTION  
DRY CAST



RÉSISTANT AU SEL  
DE DÉGLAÇAGE

## DIMENSIONS

	Hauteur totale	Largeur	Longueur
po	21 ¼	41 ½	55 7/8
mm	540	1 054	1 419



Options d'alimentation : au bois,  
au gaz naturel ou au gaz propane.  
Visitez le [techo-bloc.com](http://techo-bloc.com) pour  
en apprendre davantage.

Couronnements 12" x 24" Raffinato inclus.  
Caisson métallique vendu séparément.  
L'installation d'un caisson ou d'un ensemble  
d'accessoires prévient des dommages  
causés au foyer.

↑ Nickel Grisé et Noir Onyx

BOL À FEU  
**Lumi**

DIMENSIONS

Hauteur	Diamètre Extérieur	
17	34	po
432	864	mm



Grège

Options d'alimentation : au gaz naturel ou au gaz propane. Visitez [techo-bloc.com](http://techo-bloc.com) pour en apprendre davantage.

Brûleur, plateau, vanne Dante, pierre volcanique et housse en tissu de type toile inclus.

↓ Grège avec dalle Industria Flora - Nickel Grisé



FOYER

# Brandon



COLLECTION  
DRY CAST



RÉSISTANT AU SEL  
DE DÉGLAÇAGE

## DIMENSIONS

CARRÉ	Hauteur	Largeur	Longueur	RECTANGLE	Hauteur	Largeur	Longueur
po	19 <sup>15</sup> / <sub>16</sub>	53 <sup>1</sup> / <sub>2</sub>	53 <sup>1</sup> / <sub>2</sub>	po	19 <sup>15</sup> / <sub>16</sub>	44 <sup>1</sup> / <sub>2</sub>	57 <sup>3</sup> / <sub>4</sub>
mm	507	1359	1359	mm	507	1130	1467



Foyer Couronnement

Brun Châtaigne



Gris Calcaire



Options d'alimentation : au bois,  
au gaz naturel ou au gaz propane.  
Visitez [le-techo-bloc.com](http://le-techo-bloc.com) pour  
en apprendre davantage.

Couronnements Raffinato 14" x 28" inclus.  
Caisson métallique vendu séparément.  
L'installation d'un caisson ou d'un ensemble  
d'accessoires prévient des dommages  
causés au foyer.

↑ Brun Châtaigne



FOYER

# Prescott



COLLECTION  
WET CAST


NE PAS UTILISER DE  
SEL DE DÉGLAÇAGE

## DIMENSIONS

	Hauteur	Largeur	Longueur
po	18	51 ¾	51 ¾
mm	457	1314	1314



Foyer Couronnement



Options d'alimentation : au bois,  
au gaz naturel ou au gaz propane.  
Visitez le [techo-bloc.com](http://techo-bloc.com) pour  
en apprendre davantage.

Couronnements Piedimonte inclus.  
Caisson métallique vendu séparément.  
L'installation d'un caisson ou d'un ensemble  
d'accessoires prévient des dommages  
causés au foyer.

↑ Riviera avec pavé Antika et dalle Blu Ardoise

FOYER

# Valencia



COLLECTION  
DRY CAST




RÉSISTANT AU SEL  
DE DÉGLAÇAGE

## DIMENSIONS

	Hauteur	Diamètre Extérieur	Diamètre Intérieur
po	14 <sup>3</sup> / <sub>4</sub>	48 <sup>15</sup> / <sub>16</sub>	29 <sup>1</sup> / <sub>8</sub>
mm	375	1243	740



Brun Châtaigne



Beige Carbonifère



Gris Champlain



Gris Calcaire

Options d'alimentation : au bois, au gaz naturel ou au gaz propane. Visitez [le-techo-bloc.com](http://le-techo-bloc.com) pour en apprendre davantage.

L'installation d'un caisson ou d'un ensemble d'accessoires prévient des dommages causés au foyer.

↓ Gris Champlain



FOYER

# Manchester



COLLECTION  
DRY CAST



RÉSISTANT AU SEL  
DE DÉGLAÇAGE

## DIMENSIONS

### Brun Châtaigne - Lisse

	Partie du Haut	Partie du Bas	Caisson à bois
po	53 3/8 × 52 × 32	43 1/2 × 60 1/8 × 44	30 3/8 × 34 × 36 5/8
mm	1356 × 1321 × 813	1105 × 1527 × 1118	772 × 864 × 930

### Gris Calcaire - Lisse

	Partie du Haut	Partie du Bas	Caisson à bois
po	53 1/4 × 52 × 32	43 1/2 × 59 × 43	30 1/4 × 33 × 34
mm	1353 × 1321 × 813	1105 × 1499 × 1092	768 × 838 × 864




Foyer

Couronnement


Brun Châtaigne /  
Brun Chocolat




Brun Chocolat



Gris Calcaire /  
Noir Onyx



Noir Onyx



Pré-assemblés (vendus séparément) les foyers Brun Châtaigne et Gris Calcaire diffèrent l'un de l'autre par la couleur mais aussi légèrement par la conception.

Le foyer Brun Châtaigne utilise le couronnement York alors que le foyer Gris Calcaire nécessite le couronnement Arrondi. Consultez le Techo-Spec pour plus de détails.





FOUR À PIZZA

# Forno



COLLECTION  
DRY CAST



RÉSISTANT AU SEL  
DE DÉGLAÇAGE

### Caractéristiques :

Capacité : 4 pizzas moyennes  
Cheminée en acier inoxydable  
Acier peint Électro galvanisé  
Base isolante en pierre  
Thermomètre

### Inclus divers accessoires :

Brosse en bois de 37"  
Pelle à pizza en bois de 42"

ACCESSOIRES

## Brûleurs HPC

CONÇUS POUR NOS FOYERS TECHE-BLOC :  
Valencia, Brandon, Prescott et Raffinato

### Caractéristiques :

Gas naturel ou gas propane  
65K Standard BTU  
Allumage par bouton poussoir

### Inclus dans l'ensemble :

Brûleur en acier inoxydable avec plateau en aluminium, supports de montage, vanne Dante avec allumage par bouton-poussoir, événements, pierre de lave et couvercle en acier inoxydable.



HPC ROND -  
Compatible avec  
Lumi et Valencia

HPC CARRÉ -  
Compatible avec Brandon  
Carré et Prescott



HPC RECTANGLE -  
Compatible avec Brandon  
Rectangle et Raffinato

ACCESSOIRES

## Caissons Breeco

Caissons sans fumée Zentro compatibles

avec nos foyers Techo-Bloc :

Valencia (cercle) : Zentro 24" diamètre  
Brandon (carré) et Prescott (carré) : Zentro carré

### Système de grillade Outpost™ :

Transformer un foyer en barbecue au bois.  
Poids : 12 lbs. 9 oz.  
Diamètre : 22 po.



Breeco Carré  
compatible avec  
Foyer Brandon Carré  
Foyer Prescott



Breeco Rond  
compatible avec  
Foyer Valencia



Breeco Outpost -  
Compatible avec  
les caissons Breeco



# Bordures

Les bordures rajoutent de l'élégance à vos jardins et aménagements paysagers en rassemblant l'herbe, le paillis et autres merveilles naturelles, plutôt que de les laisser s'égarer. Que vous recherchiez un look discret ou une allure flamboyante, nous avons créé une sélection de bordures de pierre qui prêteront un côté raffiné à votre extérieur. Encadrez la beauté de la nature pour mieux la mettre en valeur, avec des solutions durables qui passeront l'épreuve du temps avec grâce.



- 116 Borealis
- 117 Avignon
- 117 Brandon
- 118 Pietra
- 118 Raffinato
- 119 Röcka

# Borealis



COLLECTION  
WET CAST



NE PAS UTILISER DE  
SEL DE DÉGLAÇAGE

6 x 48



Profondeur 1: 6 x 48 x 7 3/4 po  
152 x 1 219 x 197 mm


Profondeur 2: 6 x 48 x 8 po  
152 x 1 219 x 203 mm



Pin Cendré



Brandy Noisette



↑ Pin Cendré avec pavé Villaggio

# Avignon



COLLECTION  
DRY CAST



RÉSISTANT AU SEL  
DE DÉGLAÇAGE

# Brandon



COLLECTION  
DRY CAST




RÉSISTANT AU SEL  
DE DÉGLAÇAGE




↑ Beige Carbonifère




↑ Brun Châtaigne




Brun Châtaigne




Gris Champlain



Beige Carbonifère




Gris Calcaire




Brun Chocolat



Gris Champlain




Brun Châtaigne



Gris Calcaire



Beige Carbonifère



Noir Onyx

## DIMENSIONS



Profondeur : 4 1/2 po 114 mm

7 × 12 po  
178 × 305 mm

## DIMENSIONS



Profondeur : 3 15/16 po 100 mm

7 1/16 × 8 7/8 po  
180 × 225 mm

7 1/16 × 12 13/16 po  
180 × 325 mm

7 1/16 × 16 3/4 po  
180 × 425 mm

# Pietra



COLLECTION  
DRY CAST



RÉSISTANT AU SEL  
DE DÉGLAÇAGE



↑ Gris Calcaire

# Raffinato



COLLECTION  
DRY CAST




RÉSISTANT AU SEL  
DE DÉGLAÇAGE




↑ Noir Onyx



Brun Châtaigne



Gris Calcaire




Beige Carbonifère



Gris Champlain

Lisse

Meulé<sup>1</sup>



Beige Crème

Greyed Nickel

Gris Calcaire

Noir Onyx

Meulé 90 mm



Profondeur : 9 3/4 po 248 mm

3 9/16 × 14 1/16 po  
90 × 357 mm

Meulé 180 mm



Profondeur : 9 3/4 po 248 mm

7 1/16 × 14 1/16 po  
180 × 357 mm

## Dimensions variées



Profondeur : 3 1/8 po 80 mm

4 1/2 × 8 7/8 po  
114 × 225 mm

4 1/2 × 11 13/16 po  
114 × 300 mm

4 1/2 × 14 3/4 po  
114 × 375 mm

## 90 mm



Profondeur : 9 13/16 po  
249 mm

3 9/16 × 14 1/8 po  
90 × 359 mm

## 180 mm



Profondeur : 9 13/16 po  
249 mm

7 1/16 × 14 1/8 po  
180 × 359 mm

1. Meulé est sur commande seulement, avec un minimum de 500 pi<sup>2</sup> de Mur Raffinato Meulé. Dépôt requis.

# Röcka



COLLECTION  
WET CAST



NE PAS UTILISER DE  
SEL DE DÉGLAÇAGE

Dimensions variées




Profondeur 1: 7 3/4 po 197 mm    Profondeur 2: 8 po 203 mm

6 × 39 3/4 po  
152 × 1010 mm

6 × 26 1/2 po  
152 × 673 mm

6 × 13 1/4 po  
152 × 337 mm



Brun Chocolat



Brun Rocaille



Riviera



↓ Riviera



# Murs

Vous avez envie d'exprimer votre créativité dans votre environnement extérieur ? Notre sélection diversifiée de murs vous inspire à atteindre des nouveaux sommets. Contrôlez l'érosion tout en enrichissant l'attrait visuel de vos cours, jardins, patios et plus, avec des murs qui définiront chaque espace avec style. Ils sont conçus de manière à être esthétiques sous tous les angles, dans des couleurs qui s'agencent parfaitement à nos dalles et pavés. Vous serez assurés de recevoir une tonne de compliments en peu de temps.





122 Fascia Iconic  
123 Fascia Rosemont  
124 Borealis  
126 Brandon  
127 Graphix  
128 G-Force  
129 Prescott

130 Mini-Creta Architectural  
132 Raffinato  
134 Röcka  
135 Semma  
136 Skyscraper  
137 Travertina Brut

## MURS

### COLLECTION DE MUR FASCIA

# Iconic



COLLECTION  
WET CAST



NE PAS UTILISER DE  
SEL DE DÉGLAÇAGE



KLEAN-BLOC

#### Bloc Structural - Simple-face\* ①



Profondeur : 9 ¼ po 235 mm

5 7/8 × 7 7/8 po  
150 × 200 mm

#### Bloc Structural - Double-face\* ①



Profondeur : 11 1/8 po 281 mm

5 7/8 × 7 7/8 po  
150 × 200 mm

#### Base\* ①



Profondeur : 12 po 305 mm

2 3/8 × 23 5/8 po  
60 × 600 mm


La collection de mur Fascia vous permet de personnaliser votre prochain projet de mur extérieur. Laissez place à votre créativité pour créer tous types de réalisations extérieures : mur de soutènement, foyer, îlot de barbecue, fontaine surélevée, et bien plus!



Brun Rocaille




Victoria



Riviera



Noir Onyx



Protection appliquée en usine pour une résistance aux taches.

\*Tous les formats sont vendus séparément. Blocs structurels et unités de base requis. Les Fascia Iconic, Rosemont et les unités de coins ont les mêmes dimensions.

COLLECTION DE MUR FASCIA

# Rosemont



COLLECTION  
WET CAST



NE PAS UTILISER DE  
SEL DE DÉGLAÇAGE



KLEAN-BLOC

Coin Gauche\*



Profondeur : 2 3/4 po 70 mm

5 7/8 × 23 1/4 po  
150 × 590 mm

Coin Droit\*



Profondeur : 2 3/4 po 70 mm

5 7/8 × 23 1/4 po  
150 × 590 mm

Fascia\*



Profondeur : 2 3/4 po 70 mm

5 7/8 × 26 po  
150 × 660 mm



Brun Chocolat

Brun Rocaille

Riviera

Azzurro



Protection appliquée en  
usine pour une résistance  
aux taches.

\*Tous les formats sont vendus  
séparément. Blocs structurels  
et unités de base requis.  
Les Fascia Iconic, Rosemont  
et les unités de coins ont les  
mêmes dimensions.

↓ Brun Rocaille



# Borealis



COLLECTION WET CAST NE PAS UTILISER DE SEL DE DÉGLAÇAGE


## Mur Double-face



Profondeur 1: 6 × 48 × 7 ¾ po 152 × 1 219 × 197 mm  
Profondeur 2: 6 × 48 × 8 po 152 × 1 219 × 203 mm



Pin Cendré



Brandy Noisette



↑ Pin Cendré



# Brandon



COLLECTION  
DRY CAST



RÉSISTANT AU SEL  
DE DÉGLAÇAGE

## 90 mm Mur Double-face



Profondeur :  
9 13/16 po 250 mm

Côté 1 : 3 9/16 × 11 1/4 po 90 × 285 mm	Côté 1 : 3 9/16 × 14 3/8 po 90 × 365 mm	Côté 1 : 3 9/16 × 15 15/16 po 90 × 405 mm
Côté 2 : 3 9/16 × 9 5/8 po 90 × 245 mm	Côté 2 : 3 9/16 × 12 13/16 po 90 × 325 mm	Côté 2 : 3 9/16 × 14 3/8 po 90 × 365 mm

## 90 mm Coin



Profondeur :  
9 13/16 po 250 mm

3 9/16 × 14 3/8 po  
90 × 360 mm

## 180 mm Mur Double-face



Profondeur :  
9 13/16 po 250 mm

Côté 1 : 7 1/16 × 11 1/4 po 180 × 285 mm	Côté 1 : 7 1/16 × 14 3/8 po 180 × 365 mm	Côté 1 : 7 1/16 × 15 15/16 po 180 × 405 mm
Côté 2 : 7 1/16 × 9 5/8 po 180 × 245 mm	Côté 2 : 7 1/16 × 12 13/16 po 180 × 325 mm	Côté 2 : 7 1/16 × 14 3/8 po 180 × 365 mm

## 180 mm Coin



Profondeur :  
9 13/16 po 250 mm

7 1/16 × 14 3/8 po  
180 × 360 mm



Brun Châtaigne  
Beige Carbonifère  
Gris Champlain  
Gris Calcaire  
Noir Onyx



↑ Noir Onyx

# Graphix



COLLECTION  
DRY CAST



RÉSISTANT AU SEL  
DE DÉGLAÇAGE

## Mur Double-face - Profondeurs variées



Profondeur : 9 1/16 - 10 1/16 - 11 - 8 1/16 po 230 - 255 - 280 - 205 mm

Côté Lisse 2 15/16 x 20 po  
75 x 508 mm

Côté Lisse 2 15/16 x 20 po  
75 x 508 mm

Côté Lisse 2 15/16 x 20 po  
75 x 508 mm

Côté éclaté 2 15/16 x 20 po  
75 x 508 mm

1 morceau sur 4 a un fini éclaté et 3 morceaux sur 4 ont un côté lisse.



Beige Crème

Nickel Grisé

Noir Onyx

↓ Nickel Grisé



MURS

# G-Force



COLLECTION  
DRY CAST



RÉSISTANT AU SEL  
DE DÉGLAÇAGE

## Mur



Profondeur : 11 7/16 po 290 mm

8 × 18 × 8 5/8 po  
203 × 457 × 219 mm

## Coin




Profondeur : 9 po 229 mm

8 × 18 po  
203 × 457 mm



Brun Châtaigne  
Beige Carbonifère  
Gris Champlain  
Gris Calcaire



↑ Gris Calcaire





COLLECTION  
WET CAST



NE PAS UTILISER DE  
SEL DE DÉGLAÇAGE

## 4.5" Mur Double-face



Profondeur : 9 13/16 po 250 mm

4 1/2 × 15 × 13 7/16 po  
114 × 381 × 341 mm

4 1/2 × 12 × 10 7/16 po  
114 × 305 × 265 mm

4 1/2 × 9 × 7 7/16 po  
114 × 229 × 189 mm

## 2.25" Mur Double-face



Profondeur : 9 13/16 po 250 mm

2 1/4 × 15 × 13 7/16 po  
57 × 381 × 341 mm

2 1/4 × 12 × 10 7/16 po  
57 × 305 × 265 mm

2 1/4 × 9 × 7 7/16 po  
57 × 229 × 189 mm



Brun Rocalle

Victoria

Riviera

## 4.5" Coin



Profondeur : 9 13/16 po 250 mm

4 1/2 × 14 3/16 po  
114 × 360 mm

## 2.25" Coin



Profondeur : 9 13/16 po 250 mm

2 1/4 × 14 3/16 po  
57 × 360 mm

→ Brun Rocalle



# Mini-Creta ARCHITECTURAL



COLLECTION  
DRY CAST



RÉSISTANT AU SEL  
DE DÉGLAÇAGE

## 3" Mur Architectural Double-face et Coin - Dimensions variées



Profondeur : 9 13/16 po 250 mm

Côté 1 : 2 15/16 × 9 1/16 po  
75 × 230 mm

Côté 2 : 2 15/16 × 7 1/16 po  
75 × 180 mm

Côté 1 : 2 15/16 × 11 13/16 po  
75 × 300 mm

Côté 2 : 2 15/16 × 9 13/16 po  
75 × 250 mm

Côté 1 : 2 15/16 × 11 13/16 po  
75 × 300 mm

Côté 2 : 2 15/16 × 11 13/16 po  
75 × 300 mm

Côté 1 : 2 15/16 × 14 3/4 po  
75 × 375 mm

Côté 2 : 2 15/16 × 12 13/16 po  
75 × 325 mm

Côté 1 : 2 15/16 × 14 3/4 po  
75 × 375 mm

Côté 2 : 2 15/16 × 13 3/4 po  
75 × 350 mm

## Colonne 24" × 3" Architectural



Profondeur : 8 po 203 mm

2 15/16 × 16 po  
75 × 406 mm



### Mini-Creta Architectural


Brun Chocolat<sup>1</sup>



Brun Châtaigne



Beige Carbonifère



Gris Champlain



Gris Calcaire



Noir Onyx<sup>2</sup>



↑ Mini-Creta Architectural Beige Carbonifère

1. Brun Chocolat et  
Noir Onyx sont seulement  
disponibles en mur de 3".



↑ Mini-Creta Architectural Brun Châtaigne

6" Mur Architectural Double-face et Coin - Dimensions variées



Profondeur : 9 13/16 po 250 mm

Côté 1 : 5 7/8 × 9 1/16 po  
150 × 230 mm  
Côté 2 : 5 7/8 × 7 1/16 po  
150 × 180 mm

Côté 1 : 5 7/8 × 11 13/16 po  
150 × 300 mm  
Côté 2 : 5 7/8 × 9 13/16 po  
150 × 250 mm

Côté 1 : 5 7/8 × 11 13/16 po  
150 × 300 mm  
Côté 2 : 5 7/8 × 11 13/16 po  
150 × 300 mm

Côté 1 : 5 7/8 × 14 3/4 po  
150 × 375 mm  
Côté 2 : 5 7/8 × 12 13/16 po  
150 × 325 mm

Côté 1 : 5 7/8 × 14 3/4 po  
150 × 375 mm  
Côté 2 : 5 7/8 × 13 3/4 po  
150 × 350 mm

Colonne 24 × 6" Architectural



Profondeur : 8 po 203 mm

5 7/8 × 16 po  
150 × 406 mm

# Raffinato



COLLECTION  
DRY CAST



RÉSISTANT AU SEL  
DE DÉGLAÇAGE

## 90 mm Mur Double-face<sup>2</sup>



Profondeur<sup>3</sup> : 9 13/16 po 249 mm

Côté 1 : 3 9/16 × 15 5/8 po  
90 × 397 mm  
Côté 2 : 3 9/16 × 14 1/4 po  
90 × 362 mm

## 90 mm Coin



Profondeur<sup>3</sup> : 9 13/16 po 249 mm

3 9/16 × 14 1/8 po  
90 × 359 mm

## 180 mm Mur Double-face<sup>2</sup>



Profondeur<sup>3</sup> : 9 13/16 po 249 mm

Côté 1 : 7 1/16 × 15 5/8 po  
180 × 397 mm  
Côté 2 : 7 1/16 × 14 1/4 po  
180 × 362 mm

## 180 mm Coin



Profondeur<sup>3</sup> : 9 13/16 po 249 mm


7 1/16 × 14 1/8 po  
180 × 359 mm





Lisse

Meulé<sup>1</sup>

Beige Crème





Nickel Grisé



Gris Calcaire




Noir Onyx



**NOUVEAU**

Caffè Crema



1. Meulé est sur commande seulement, avec un minimum de 500 pi<sup>2</sup>.  
Dépôt requis

2. Murs : Le fini Meulé est présent sur un seul côté du mur et réduit la profondeur à 9 3/4 po.

3. Coin : Le fini Meulé réduit la longueur des morceaux de coin à 14 1/16 po et réduit la profondeur à 9 3/4 po.



# Röcka



COLLECTION  
WET CAST

NE PAS UTILISER DE  
SEL DE DÉGLAÇAGE

## Dimensions variées - Mur Double-face



Profondeur 1: 7 ¾ po 197 mm Profondeur 2: 8 po 203 mm


6 × 13 ¼ po  
152 × 337 mm

6 × 26 ½ po  
152 × 673 mm

6 × 39 ¾ po  
152 × 1 010 mm



Brun Chocolat



Brun Rocaille



Riviera



# Semma



COLLECTION  
DRY CAST



RÉSISTANT AU SEL  
DE DÉGLAÇAGE

## Colonne



Profondeur : 10 ½ po 266 mm

5 7/8 × 16 po  
150 × 406 mm

## Mur et Coin - Mur Double-face




Profondeur : 11 po 279 mm


Côté 1 : 5 7/8 × 16 po  
150 × 406 mm  
Côté 2 : 5 7/8 × 10 ½ po  
150 × 266 mm




Brun Châtaigne



Beige Carbonifère



Gris Champlain



Gris Calcaire



↓ Gris Calcaire

# Skyscraper




COLLECTION  
DRY CAST



RÉSISTANT AU SEL  
DE DÉGLAÇAGE


## Module Supérieur



Profondeur : 23 ¼ po 590 mm

12 × 36 × 20 ¾ po  
305 × 914 × 513 mm


## Central



Profondeur : 34 7/8 po 886 mm

12 × 36 × 17 ½ po  
305 × 914 × 444 mm

## Base



Profondeur : 48 ½ po 1 220 mm


12 × 36 × 17 ¾ po  
305 × 914 × 440 mm




Brun Châtaigne



Gris Calcaire




## Coin



Profondeur : 18 po 457 mm

12 × 36 po  
305 × 914 mm

## Rallonge



Profondeur : 24 ¾ po 619 mm

12 × 20 ½ po  
305 × 520 mm

↑ Gris Calcaire



# Travertina Brut



COLLECTION  
WET CAST



NE PAS UTILISER DE  
SEL DE DÉGLAÇAGE

Coin



Mur Double-face

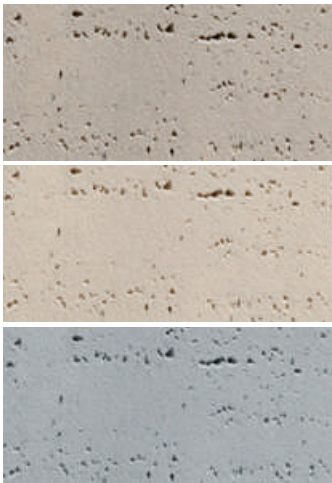


Profondeur : 7 15/16 po 202 mm

6 × 15 7/8 po  
152 × 403 mm

Profondeur : 7 15/16 po 202 mm

6 × 15 7/8 po  
152 × 403 mm



Brun Rocaille

Ivoire

Riviera

↓ Ivoire avec couronnement Travertina Brut





# Couronnements

C'est facile d'aimer chaque moment passé à l'extérieur lorsque vous couronnez votre aménagement d'un élément de design parfait. Aussi attrayants que protecteurs, nos couronnements harmonisent les couleurs et ajoutent la touche de finition essentielle aux bords de piscine, escaliers, murs, foyers et plus. Attendez-vous à être couvert de compliments.



140 Charte de compatibilité  
142 Sandstone  
142 Sandstone Arrondi  
143 Limestone  
144 Bali Travertina Brut  
144 Arrondi  
145 Arrondi Grande  
145 Portofino

146 Architectural  
146 Brandon  
147 Graphix  
147 Piedimonte  
148 Raffinato  
149 Travertina Brut  
149 York



Pavé Victorien - Noir Onyx avec Mur et couronnement Raffinato - Nickel Grisé et Noir Onyx

# Charte de compatibilité

## Murs et Colonnes

## Couronnements

	Couronnement Architectural	Brandon Couronnement	Arrondi	Arrondi Grande	Couronnement Graphix	Limestone	Pacifique	Piedimonte	Piedimonte 28" x 28"	Portofino	Raffinato 60 mm	Raffinato 90 mm	Raffinato 14" x 32"	Sandstone	Sandstone Arrondi	Sandstone Arrondi 16" x 48"	Travertina Brut 14" x 28"	York	York 28" x 28"	York 32" x 32"	
Borealis (ne nécessite pas de couronnement)																					
Brandon 90 & 180 mm		x	x	x		x	x	x		x	x	x	x	x	x	x	x	x			
Brandon 90 & 180 mm Colonne						x			x		x	x	x	x			x		x		
Fascia Collection de mur - Simple face	x	x	x	x	x	x	x	x		x	x	x	x	x	x	x	x	x			
Fascia Collection de mur - Double face										x											
G-Force					x	x		x			x	x	x	x			x				
Graphix					x	x		x			x	x	x	x			x				
Collection Mini-Creta	x	x	x	x		x	x	x		x	x	x	x	x	x	x	x	x			
Collection Mini-Creta Pillar 24"						x			x		x	x	x	x			x		x		
Collection Prescott						x		x		x	x	x	x	x			x	x			
Collection Prescott Pillar						x			x		x	x	x	x			x		x		
Collection Raffinato					x	x		x			x	x	x	x	x	x	x				
Collection Raffinato Pillar				x		x			x		x	x	x	x			x				
Röcka (ne nécessite pas de couronnement)																					
Semma	x	x	x		x	x	x	x		x	x	x	x	x			x	x			
Semma Colonne						x					x			x			x				x
Skyscraper						x					x	x	x	x							
Travertina Brut	x	x	x	x	x	x	x	x		x	x	x	x	x	x	x	x	x			
Travertina Brut Colonne						x					x	x	x	x			x		x		

NOTE: Les combinaisons illustrées dans ce tableau ne sont pas complètes. D'autres combinaisons possibles existent.

## Applications

## Couronnements

	Couronnement Architectural	Brandon Couronnement	Arrondi	Arrondi Grande	Couronnement Graphix	Limestone	Pacifique	Piedimonte	Piedimonte 28" x 28"	Portofino	Raffinato 60 mm	Raffinato 90 mm	Raffinato 14" x 32"	Sandstone	Sandstone Arrondi	Sandstone Arrondi 16" x 48"	Travertina Brut 14" x 28"	York	York 28" x 28"	York 32" x 32"	York 24" x 36"	York 28" x 28"	York 32" x 32"	Blu 45 mm	Venetian	
Marche	x		x	x	x	x		x		x	x	x	x	x	x	x	x	x	x	x						
Système de recouvrement de béton							x																	x	x	
Contour de piscine		x		x	x	x	x	x		x	x	x	x	x	x	x	x	x	x	x						
Mur à face simple	x		x	x	x	x	x	x		x	x	x	x	x	x	x	x	x	x	x						
Mur à face double	x					x		x		x	x	x	x	x			x	x	x	x						
Comptoir								x	x										x		x	x				
Colonne									x			x					x	x				x	x			

COLLECTION PIERRE NATURELLE

# Sandstone



COLLECTION  
PIERRE NATURELLE

SCANNEZ



COLLECTION PIERRE NATURELLE

# Sandstone Arrondi




COLLECTION  
PIERRE NATURELLE

SCANNEZ



↑ Gris avec mur Raffinato




↑ Gris avec pavé Blu

**NOUVEAU**


Lisse

Ciselé




Beige

Gris



Beige



Gris

\* Sandstone Bullnose 16 × 48 est  
seulement disponible en gris.

14" × 48"



Profondeur : 13 ¾ po 350 mm

1 15/16 × 47 1/4 po  
50 × 1200 mm

14" × 48"



Profondeur : 13 ¾ po 350 mm

1 15/16 × 47 1/4 po  
50 × 1200 mm

\*16" × 48" **NOUVEAU**



Profondeur : 15 ¾ po 400 mm

1 15/16 × 47 1/4 po  
50 × 1200 mm

COLLECTION PIERRE NATURELLE

# Limestone




COLLECTION  
PIERRE NATURELLE

## DIMENSIONS



Profondeur : 13 <sup>3</sup>/<sub>4</sub> po 350 mm

1 <sup>15</sup>/<sub>16</sub> × 47 <sup>1</sup>/<sub>4</sub> po  
50 × 1 200 mm



Noir Onyx



↓ Noir Onyx avec mur Graphix

SCANNEZ



# Bali Travertina Brut Arrondi



COLLECTION  
WET CAST



NE PAS UTILISER DE  
SEL DE DÉGLAÇAGE



KLEAN-BLOC

SCANNEZ



COLLECTION  
DRY CAST



RÉSISTANT AU SEL  
DE DÉGLAÇAGE

SCANNEZ



↑Ivoire



↑ Noir Onyx



Brun Rocaille




Riviera



Ivoire




Protection appliquée en  
usine pour une résistance  
aux taches.




Brun Chocolat



Gris Calcaire



Brun Châtaigne



Noir Onyx



Gris Champlain

## DIMENSIONS



Profondeur : 12 po 305 mm

2 ¼ × 2 ¾ × 16 po  
57 × 70 × 406 mm

## DIMENSIONS



Profondeur : 12 po 305 mm

2 ¾ × 5 ⅞ po  
60 × 150 mm



# Arrondi Grande



COLLECTION  
DRY CAST



RÉSISTANT AU SEL  
DE DÉGLAÇAGE

SCANNEZ



# Portofino



COLLECTION  
WET CAST



NE PAS UTILISER DE  
SEL DE DÉGLAÇAGE

SCANNEZ




↑ Beige Crème



↑ Brun Chocolat




Beige Crème




Nickel Grisé




Brun Chocolat




Brun Rocaille



Riviera



Azzurro



Noir Onyx

## DIMENSIONS



Profondeur : 14 1/16 po 357 mm

2 3/16 x 29 1/2 po  
56 x 750 mm

## Dimensions variées



Profondeur : 14 1/2 po 368 mm

2 1/4 x 11 3/4 x 9 3/8 po 2 1/4 x 15 7/8 x 13 3/4 po 2 1/4 x 18 13/16 x 16 1/2 po 2 1/4 x 19 x 19 po  
57 x 298 x 238 mm 57 x 403 x 349 mm 57 x 478 x 419 mm 57 x 483 x 483 mm

# Architectural

# Brandon



COLLECTION  
DRY CAST



RÉSISTANT AU SEL  
DE DÉGLAÇAGE

SCANNEZ



COLLECTION  
DRY CAST



RÉSISTANT AU SEL  
DE DÉGLAÇAGE


SCANNEZ



↑ Gris Calcaire



↑ Gris Champlain



Brun Chocolat



Gris Champlain



Brun Châtaigne




Gris Calcaire



Beige Carbonifère



Noir Onyx



Brun Châtaigne



Gris Calcaire



Beige Carbonifère



Noir Onyx



Gris Champlain

## DIMENSIONS



Profondeur : 12 1/2 po 317 mm

2 15/16 × 8 7/8 × 6 1/2 po  
75 × 225 × 165 mm

2 15/16 × 11 13/16 × 9 7/16 po  
75 × 300 × 240 mm

2 15/16 × 14 3/4 × 12 3/8 po  
75 × 375 × 315 mm

2 15/16 × 14 3/4 × 13 9/16 po  
75 × 375 × 345 mm

## DIMENSIONS



Profondeur : 14 po 356 mm

3 9/16 × 16 po  
90 × 406 mm

# Graphix



COLLECTION  
DRY CAST



RÉSISTANT AU SEL  
DE DÉGLAÇAGE

SCANNEZ



# Piedimonte



COLLECTION  
WET CAST



NE PAS UTILISER DE  
SEL DE DÉGLAÇAGE



KLEAN-BLOC

SCANNEZ




↑ Noir Onyx



↑ Riviera

Côté Lisse

Côté Éclaté



Beige Crème


Nickel Grisé

Noir Onyx



Brun Rocaille

Riviera



Noir Onyx



Protection appliquée en  
usine pour une résistance  
aux taches.

## DIMENSIONS



Profondeur : 14 po 356 mm

2<sup>15</sup>/<sub>16</sub> × 20 po  
75 × 508 mm

14" × 30"



Profondeur : 14 po 356 mm

2<sup>1</sup>/<sub>4</sub> × 30 po  
57 × 762 mm

28" × 28"



Profondeur : 28 po 711 mm

2<sup>7</sup>/<sub>8</sub> × 28 po  
73 × 711 mm

# Raffinato

NOUVEAU

# Raffinato 14 × 32



COLLECTION  
DRY CAST



RÉSISTANT AU SEL  
DE DÉGLAÇAGE

SCANNEZ



COLLECTION  
DRY CAST



RÉSISTANT AU SEL  
DE DÉGLAÇAGE



HAUTE DÉFINITION  
& DENSITÉ


SCANNEZ



↑ Gris Calcaire



↑ Beige Crème



60 mm



Profondeur : 14 po 356 mm

2 3/8 × 28 po  
60 × 711 mm

90 mm



Profondeur : 14 po 356 mm

3 3/16 × 28 po  
90 × 711 mm

60 mm



Profondeur : 14 po 356 mm

2 3/8 × 32 po  
60 × 812 mm

# Travertina Brut

# York



COLLECTION  
WET CAST



NE PAS UTILISER DE  
SEL DE DÉGÈLAÇAGE



KLEAN-BLOC

SCANNEZ



COLLECTION  
WET CAST



NE PAS UTILISER DE  
SEL DE DÉGÈLAÇAGE



KLEAN-BLOC

SCANNEZ



↑Ivoire



↑ Brun Rocaille



Brun Rocaille




Riviera



Ivoire




Protection appliquée en usine pour une résistance aux taches.



Brun Chocolat




Ivoire



Noir Onyx



Brun Rocaille



Riviera



Protection appliquée en usine pour une résistance aux taches.

14" × 28"



Profondeur : 14 po 356 mm

2 1/4 × 28 po  
57 × 711 mm

28" × 28"  
Couronnement de colonne



Profondeur : 28 3/4 po 730 mm  
3 1/2 × 28 3/4 po  
89 × 730 mm

32" × 32"  
Couronnement de colonne



Profondeur : 32 po 813 mm  
3 1/2 × 32 po  
89 × 813 mm

Comptoir



Profondeur : 24 po 610 mm  
2 1/4 × 36 po  
57 × 914 mm

16", 32" & 48"



Profondeur : 14 po 356 mm

2 1/4 × 16 po 57 × 406 mm    2 1/4 × 32 po 57 × 813 mm

2 1/4 × 48 po 57 × 1 219 mm

Couronnement de mur



Profondeur : 14 po 356 mm

2 1/4 × 48 po 57 × 1 219 mm



# Marches

Un pas dans la bonne direction. Rehausser votre aménagement paysager est simple lorsqu'on choisit la bonne démarche. Des jolis sentiers de jardin aux escaliers du patio, Techo-Bloc permettra à vos projets extérieurs d'atteindre des sommets de style avec une sélection de produits allant du classique au contemporain. Et pour les véritables métamorphoses, presque magiques, nos systèmes de revêtement sans entretien constituent une superbe façon de donner une nouvelle vie au béton coulé usé par le temps.



- 152 Borealis
- 153 Maya
- 154 Raffinato
- 155 Röcka
- 156 Sandstone
- 157 York

# Borealis




COLLECTION  
WET CAST



NE PAS UTILISER DE  
SEL DE DÉGLAÇAGE

## DIMENSIONS



Hauteur : 6 po 152 mm


15 3/4 × 16 × 48 po  
400 × 406 × 1219 mm



Pin Cendré



Brandy Noisette



↑ Brandy Noisette



# Maya



COLLECTION  
WET CAST



NE PAS UTILISER DE  
SEL DE DÉGLAÇAGE

## DIMENSIONS



Hauteur : 6 po 152 mm


32 x 48 po  
813 x 1 219 mm



Brun Chocolat



Brun Rocaillie



Riviera

↓ Riviera



MARCHES

# Raffinato




COLLECTION  
DRY CAST



RÉSISTANT AU SEL  
DE DÉGLAÇAGE

## DIMENSIONS



Hauteur : 7 1/16 po 180 mm

14 1/2 × 42 po  
368 × 1 067 mm



**NOUVEAU**

Caffè Crema

Noir Onyx

Gris Calcaire

Nickel Grisé

Beige Crème

↑ Nickel Grisé

# Röcka



COLLECTION  
WET CAST



NE PAS UTILISER DE  
SEL DE DÉGLAÇAGE

48" Double-face



Hauteur : 6 po 152 mm


14 <sup>7</sup>/<sub>8</sub> × 14 <sup>1</sup>/<sub>8</sub> × 48 po  
378 × 359 × 1219 mm

60"



Hauteur : 6 po 152 mm

15 <sup>1</sup>/<sub>4</sub> × 14 <sup>5</sup>/<sub>8</sub> × 60 po  
387 × 371 × 1524 mm



Brun Chocolat

Brun Rocaillé

Riviera

↓ Riviera avec mur Röcka



MARCHES

NOUVEAU

# Sandstone



COLLECTION  
PIERRE NATURELLE

## DIMENSIONS



Hauteur : 5 7/8 po 150 mm


15 3/4 × 47 1/4 po  
400 × 1200 mm



Beige



Gris



↑ Gris

# York




COLLECTION  
WET CAST




NE PAS UTILISER DE  
SEL DEDEGLAÇAGE

## DIMENSIONS



Hauteur : 6 po 152 mm

15 × 60 po  
381 × 1 524 mm



Brun Chocolat

Brun Rocaille

Riviera



↓ Riviera

# Coordination des couleurs

## Dalles

	Merlot	Brun Chocolat	Brun Châtaigne	Beige Carbonifère	Gris Champlain	Beige Crème	Nickel Grisé	Gris	Gris Calcaire	Noir Onyx	Pin Cendré	Brun Rocaille	Brandy Noisette	Ivoire	Victoria	Riviera	Azzurro	Beige	Grège	Granite Argenté	Caffè Crema	Poivre et sel
Aberdeen Klean-Bloc												x					x					
Blu 45 mm syst. de recouvrement - Ardoise			x	x	x				x													
Blu 45 mm Syst. de recouvrement - Lisse			x		x	x	x		x	x												
Blu 60 mm - Ardoise ④			x		x				x													
Blu 60 mm - Ardoise HD <sup>2</sup> ④																						
Blu Grande - Ardoise			x		x				x													
Blu Grande - Ardoise HD <sup>2</sup>																						
Blu 60 mm (6 × 13) - Ardoise ④		x	x		x				x	x												
Blu 60 mm (6 × 13) - Ardoise HD <sup>2</sup> ④																						
Blu 60 mm Lisse ④			x		x	x	x		x	x												
Blu 60 mm Lisse HD <sup>2</sup> ④			x		x	x	x		x	x												x
Blu 60 mm (6 × 13) - Lisse ④		x	x		x	x	x		x	x												x
Blu 60 mm (6 × 13) - Lisse HD <sup>2</sup> ④			x		x	x	x		x	x												x
Blu Grande - Lisse			x		x	x	x		x	x												
Blu Grande Lisse HD <sup>2</sup>			x		x	x	x		x													x
Blu 60 mm & Grande - Meulé			x			x	x		x	x												
Borealis Klean-Bloc											x		x				x					
Borealis Dalles de sentier													x									
Everest HD <sup>2</sup>	x		x				x		x													
Hexa HD <sup>2</sup>			x			x	x		x	x												
Inca HD <sup>2</sup>															x		x					
Industria - Séries 600 HD <sup>2</sup>			x			x	x		x	x										x	x	x
Industria - Flora HD <sup>2</sup>						x	x															
Maya															x		x					
Ocean Grande HD <sup>2</sup>						x	x															
Pacifique Syst. de recouvrement et couronnement			x		x				x													
Para HD <sup>2</sup>						x	x			x										x	x	
Sandstone								x										x				
Travertina Brut Klean-Bloc												x		x		x						

## Pavés

Antika - Lisse ④		x	x	x					x	x												
Aquastorm ④								x														
Blu 80 mm - Ardoise ④			x	x	x				x													
Blu 80 mm - Ardoise HD <sup>2</sup> ④																						
Blu 80 mm (6 × 13) - Ardoise ④		x	x		x				x	x												
Blu 80 mm (6 × 13) - Ardoise HD <sup>2</sup> ④																						
Blu 80 mm - Lisse ④			x		x	x	x		x	x												
Blu 80 mm - HD <sup>2</sup> Lisse ④			x		x		x		x	x												
Blu 80 mm (6 × 13) - Lisse ④		x	x		x	x	x		x	x												
Blu 80 mm (6 × 13) - Lisse HD <sup>2</sup> ④			x		x		x		x	x												
Blu 80 mm - Meulé (sur commande) ④			x			x	x		x	x												
Diamond HD <sup>2</sup>			x			x	x		x	x												
Eva Lisse			x		x				x	x												
Eva Ardoise			x	x	x				x													
Hexa HD <sup>2</sup>			x			x	x		x	x												
Hydra ④			x					x	x													
Industria Collection HD <sup>2</sup>			x			x	x		x	x										x		x
Linea			x		x				x	x												
Mika Klean-Bloc ④										x		x										
Mista Varié ④			x	x	x				x													
Pure ④			x	x	x				x													
Sleek HD <sup>2</sup>			x		x	x	x		x	x										x		
Squadra - Ardoise	x		x						x	x												
Travertina Brut Klean-Bloc ④												x		x		x						
Valet ④			x		x				x	x												
Victorien 60 mm		x							x	x												
Villagio ④	x	x	x	x	x				x	x												
Westmount HD <sup>2</sup>	x		x						x	x												

## Accessoires d'extérieur

	Merlot	Brun Chocolat	Brun Châtaigne	Beige Carbonifère	Gris Champlain	Beige Crème	Nickel Grisé	Gris	Gris Calcaire	Noir Onyx	Pin Cendré	Brun Rocaille	Brandy Noisette	Ivoire	Victoria	Riviera	Azzurro	Beige	Grège	Granite Argenté	Caffè Crema	Poivre et sel	
Foyer Manchester - Lisse			x						x														
Lumi Bol à feu																			x				
Foyer Brandon			x						x														
Foyer Prescott												x				x							
Foyer Raffinato						x	x			x													
Foyer Valencia			x	x	x				x														

## Bordures

Avignon			x	x	x				x														
Borealis											x		x										
Brandon		x	x	x	x				x	x													
Pietra			x	x	x				x														
Collection Raffinato						x	x		x	x													
Röcka		x										x											

## Murs et colonnes

Borealis											x		x										
Brandon			x	x	x				x	x													
Collection mur Fascia Klean-Bloc		x								x		x			x	x	x						
G-Force			x	x	x				x														
Graphix						x	x			x													
Mur Mini-Creta Architectural		x	x	x	x				x														
Pilliers Mini-Creta Architectural			x	x	x				x														
Collection Prescott												x			x	x							
Collection Raffinato						x	x		x	x													x
Röcka		x										x											
Semma			x	x	x				x														
Skyscraper			x						x														
Travertina Brut												x		x		x							

## Marches, couronnements & système de recouvrement

Couronnement Architectural		x	x	x	x				x	x													
Couronnement Bali Travertina Brut Klean-Bloc												x		x									
Couronnement Brandon			x	x	x				x	x													
Couronnement Bullnose		x	x		x				x	x													
Couronnement Bullnose Grande						x	x																
Couronnement Graphix						x	x			x													
Couronnement Limestone										x													
Couronnement Piedimonte Klean-Bloc										x		x											
Couronnement Portofino		x								x		x											
Couronnement Collection Raffinato			x		x	x	x		x	x													x
Couronnement Travertina Brut Klean-Bloc												x		x									
Collection York Klean-Bloc		x								x		x		x									
Couronnement Sandstone																							x
Couronnement Sandstone Arrondi										x													x
Couronnement Sandstone Cisé										x													x
Marche Borealis											x		x										
Marche Maya		x										x											x
Marche Raffinato						x	x		x	x													
Marche Röcka		x										x											x
Marche Sandstone										x													x
Marche York		x										x											
Venetian Syst. de recouvrement - Ardoise			x	x	x				x														
Venetian Syst. de recouvrement - Lisse			x		x	x	x		x														

Pour une allure authentique, chaque option de couleur est composée de tons clairs et foncés. La présence d'ingrédients naturels dans la recette de fabrication donne place à une variété de tons, de veines et de textures d'une pierre à l'autre. Les échantillons de couleurs sont à titre indicatif. Les couleurs réelles peuvent varier. La sélection de la couleur finale devrait être faite avec votre entrepreneur ou chez votre distributeur à partir d'échantillons de produits. Cette charte de couleurs sert de table de référence pour la sélection de couleurs à travers les différentes gammes de produits.

# Garantie

## NORME D'ENTRETIEN

L'entretien de produits de béton de haute qualité est semblable à celui de tout produit laissé à l'extérieur 365 jours et nuits par année. Un nettoyage très léger à l'aide de détergents, d'eau et de produits chimiques particuliers est nécessaire, comme vous le feriez pour nettoyer les meubles de patio, le chrome, le plastique ou la peinture de la voiture, etc., afin de rehausser leur présence et leur charme. Des protecteurs en tout genre (à lustre faible, moyen ou élevé, pigmentés/teintés, pénétrants ou formant une pellicule) sont offerts pour offrir une protection additionnelle contre les pluies acides, les taches et les autres effets néfastes de la nature. Pour tirer le meilleur parti de votre investissement, prenez-en soin, et il prendra soin de vous.

Pour toute question au sujet des nettoyants et protecteurs spéciaux, communiquez avec votre détaillant ou distributeur local de produits d'aménagement paysager, contactez votre entrepreneur, contactez-nous ou recherchez en ligne.

Il est contraire aux procédures normalisées d'exploitation de Techo-Bloc de prendre part à l'entretien d'un pavé ou d'une structure de rétention à maturité. L'entretien mentionné ci-dessus est la responsabilité du propriétaire de tous produits extérieurs.

Avis de non-responsabilité de la CMHA : « Dans les zones où les murs de soutènement en pavés seront exposés à répétition à la neige (par exemple, dans le cadre d'opérations de déneigement), envisagez la possibilité d'appliquer périodiquement un scellant ou un produit chimique hydrofuge (composé de silane ou de siloxane) sur la surface du mur. »

## COULEUR

En raison de la nature de la documentation imprimée et des médias numériques, Techo-Bloc ne peut garantir des correspondances de couleurs exactes entre les échantillons de couleurs et leurs représentations imprimées.

Pour une allure authentique, chaque option de couleur est composée de tons clairs et foncés. La présence d'ingrédients naturels dans la recette de fabrication donne une variété de tons, de veines et de textures différentes d'une pierre à l'autre. Par conséquent, les représentations d'échantillons de couleurs sont approximatives et les couleurs réelles des produits peuvent varier.

La sélection finale de couleur devrait être effectuée chez votre distributeur à l'aide d'échantillons de produits. Techo-Bloc vous recommande de toujours vérifier sur-le-champ les produits et leur couleur à la réception, afin de vous assurer que le matériel livré correspond à votre commande. En cas de divergence, veuillez communiquer rapidement avec votre fournisseur avant de poursuivre votre projet. L'installation du produit constitue son acceptation.

## INSTALLATION DES PAVÉS ET MISE EN VALEUR DE LA COULEUR

Une installation adéquate devrait se traduire par la mise en valeur de la couleur de vos pavés. Pour arriver à ce résultat, les pavés devraient être sélectionnés à partir d'au moins deux palettes, portant le même numéro de lot, et installés en alternance. Cette façon de faire assurera une répartition adéquate de la couleur et la mettra ainsi en valeur.

NOTE:  
Pour des renseignements concernant l'efflorescence, le film polymérique ou pour de l'information sur les normes d'installations, veuillez visiter le [www.icpi.org](http://www.icpi.org) ou [www.ncma.org](http://www.ncma.org).

## EFFLORESCENCE

Cette garantie ne s'applique pas à l'efflorescence. L'efflorescence est un phénomène naturel qui se traduit par la formation d'un sédiment blanchâtre, ressemblant à de la poudre, à la surface de produits de béton. L'efflorescence est plus perceptible dans les couleurs plus sombres telles que le Noir Onyx et le Brun Chocolat, car celles-ci présentent plus de contrastes que les autres tons de couleurs. L'efflorescence n'affecte en rien la fonctionnalité ni l'intégrité structurelle des produits. Bien qu'il soit difficile de prévenir l'apparition d'un tel dépôt, ce dernier disparaîtra avec le temps sous l'effet de la pluie.

L'efflorescence peut également être nettoyée avec un produit nettoyant approprié. Techo-Bloc décline toute responsabilité quant à ce phénomène.

## FILM POLYMÉRIQUE

Le film polymérique est causé par l'utilisation d'un sable polymère et peut apparaître à la surface des produits de béton si le sable n'a pas été nettoyé convenablement au moment de l'installation. Ceci n'affecte aucunement l'intégrité du produit ou de votre installation. Le film finira par disparaître naturellement avec le temps et les précipitations. Le film polymérique peut être enlevé avec un nettoyant approprié; vous devez communiquer avec votre entrepreneur pour obtenir ses recommandations. Techo-Bloc décline toute responsabilité quant à ce phénomène.

## RÉSIDUS DE CONSTRUCTION

La coupe des produits de béton à la scie produit deux résidus : la poussière de ciment et l'eau contaminée par cette poussière. Ces rejets de construction peuvent adhérer aux surfaces environnantes et tacher le béton. Il est recommandé de laver ou d'enlever l'eau contaminée ou la poussière de ciment de la surface des pavés avant que ces résidus ne sèchent sur place. Des résidus de nature organique peuvent également tacher la surface lorsque le sol est perturbé pendant la construction. Ces contaminants doivent être éliminés immédiatement, mais ne portent pas atteinte à l'intégrité du produit ou de votre installation. Techo-Bloc n'accepte aucune responsabilité quant à ces événements.

## ÉQUIPEMENT DE COMPACTAGE OU DE DÉNEIGEMENT

Les pavés ayant une surface en relief (non plane) plus ou moins prononcée sont plus susceptibles d'être éraflés par les équipements de compactage (plaque vibrante ou autre type de compacteur), utilisés lors de l'installation. Pour prévenir toute éraflure lors du compactage, Techo-Bloc recommande d'insérer un coussinet en uréthane entre la plaque de compactage et les pavés. Pour plus de renseignements sur ce sujet et sur les accessoires vendus à cette fin, adressez-vous à un fournisseur d'équipements spécialisés. De plus, tout équipement de déneigement (chasse-neige ou souffleuse) devrait être muni de butoirs et de protège-lames en caoutchouc et l'opérateur de ce type d'équipement doit s'assurer que son équipement n'effleure pas la surface de vos pavés, afin de prévenir tout dommage potentiel à ceux-ci. Techo-Bloc n'est pas responsable des dommages causés à la surface de vos pavés par l'utilisation d'équipement de compactage ou de déneigement.





## GARANTIE LIMITÉE

La garantie s'applique aux produits de béton pour l'aménagement paysager et la maçonnerie (ci-après « produits ») destinés à un usage exclusivement résidentiel, manufacturés par le groupe Techo-Bloc.

Tous les produits Techo-Bloc rencontrent les exigences des normes appropriées établies par la CSA (Canadian Standards Association) et l'ASTM (American Society For Testing And Materials).

Techo-Bloc garantit à vie la conformité de ses produits au moment de la fabrication et à partir de la date de livraison des produits au site de construction. La garantie couvre l'intégrité structurale des produits et toute détérioration anormale des surfaces qui pourrait être causée par l'usage des sels déglaçants (chlorure de sodium [NaCl]) dans le but de déglacer les pavés, dalles ou marches de béton, à l'exception des produits de la Collection Wet Cast.

## LES CONDITIONS OU ÉVÈNEMENTS SUIVANTS NE SONT PAS COUVERTS (OU SONT EXCLUS) PAR CETTE GARANTIE :

1. Les réclamations concernant la couleur, la taille ou la texture d'un produit déjà installé. Un produit installé confirme l'acceptation du produit reçu.
2. Sauf indication contraire, l'utilisation des sels déglaçants (chlorure de sodium [NaCl]) sur les produits de la Collection Wet Cast).
3. Le fendage, les épaufrures ou tout autre bris pouvant résulter des chocs, des abrasions ou des charges excessives.
4. Les dommages ou pertes causés par l'affaissement, le mouvement ou la défaillance de la structure ou d'autres composants sur lesquels les produits prennent appui.
5. Les dommages ou pertes causés en raison d'une conception ou d'une installation à l'encontre des codes, des normes, des directives de Concrete Masonry and Hardscape Association (CMHA) ou de l'IMQ (Institut de la Maçonnerie du Québec), des règles de l'art ou des directives de Techo-Bloc.
6. Les dommages ou pertes causés par une catastrophe naturelle, y compris, mais sans s'y limiter, les tremblements de terre, les inondations ou tout autre évènement de nature similaire.
7. Les actes de négligence ou d'utilisation abusive de la part du donneur d'ouvrage, de l'installateur ou de toute autre tierce partie.
8. La correspondance des couleurs aux représentations imprimées.
9. L'efflorescence, film polymérique ou résidu de construction (voir la section informations importantes pour la terminologie)
10. Les dommages ou pertes qui pourraient être occasionnés par l'impact des équipements de compactage ou de déneigement.
11. L'usure normale et le comportement normal des matériaux, comme la variation des couleurs ou les teintes.

Si un produit s'avère défectueux dans le cadre de cette garantie, alors Techo-Bloc remplacera ce produit, à la suite d'une inspection du produit par Techo-Bloc ou ses représentants. La responsabilité de Techo-Bloc est limitée uniquement au coût du produit et non aux frais liés à l'installation ou le remplacement du produit. En cas de réclamation, Techo-Bloc saura honorer cette garantie sur présentation d'une preuve d'achat, soit la facture ou le bordereau de livraison.

Soins et  
entretien




**DÉCOUVREZ COMMENT  
ENTREtenir VOTRE PAVAGE ET  
VOTRE AMÉNAGEMENT EXTÉRIEUR**

# FLEXLOCK

PAR ALLIANCE DESIGNER PRODUCTS

## PROTÉGER ET REHAUSSER VOTRE INVESTISSEMENT

Flexlock fournit une gamme complète de produits d'aménagement innovateurs et de première qualité : sable, poussière de pierre, adhésifs, scellants, nettoyeurs et bordures.

 [Découvrir Flexlock](#)



# Design commercial, institutionnel et industriel

## La durabilité au cœur du design

Avec plus de 35 brevets internationaux à notre actif, nous possédons un vaste éventail de collections qui conjuguent à merveille des nuances naturelles et des textures d'une étonnante authenticité. Découvrez la plus importante sélection de pavés de qualité commerciale conçus pour donner vie à vos idées, même dans les conditions les plus extrêmes.



**DÉCOUVREZ NOTRE GAMME DE PRODUITS COMMERCIAUX**



TECHO — BLOC

# L'art du terrain

